

# **ABUSI E MINORI NELLE NOTIZIE ITALIANE**

**Analisi quantitativa delle pubblicazioni su stampa e web  
dal 2019 al 2023**



## NOTA METODOLOGICA

La ricerca mette in relazione e in evidenza la quantità di articoli apparsi sulle fonti web e stampa italiane tra il 2019 e il 2023 riguardanti i principali fenomeni legati agli abusi sull'infanzia perpetrati in contesti *online* e *offline*. Lo studio prende in considerazione tutti gli articoli pubblicati nel primo trimestre dei seguenti anni: 2019, 2020, 2021, 2022, 2023. In questo modo è possibile misurare il percepito dei fenomeni sui media italiani nella sua evoluzione anno per anno con particolare attenzione al confronto pre e post pandemia da Covid-19.

**Volocom**, azienda leader nel monitoraggio dei media, interroga ogni giorno un palinsesto di **37** quotidiani nazionali, **80** quotidiani locali, **84** edizioni secondarie di quotidiani, **384** periodici e oltre **200mila** fonti web, tra cui diversi aggregatori di notizie che, come vedremo, si riveleranno i più prolifici nel pubblicare contenuti sul web. Il report è condotto interrogando tramite *query booleane* il database Volocom. Le query sono costruite associando uno o più termini concernenti ciascun atteggiamento di **abuso** a uno o più termini che identifichino i **minori** e uno o più termini che identifichino il **contesto**.

È bene precisare che gli articoli non sono distinti in base al contenuto (*es.* caso di cronaca, commento giornalistico, conferenza stampa, evento o quant'altro): gli articoli rientrano nell'analisi per il solo fatto di contenere le parole chiave e quindi fare riferimento in qualunque modo alla relativa tipologia di abuso. Nello specifico, l'indagine mira a quantificare la diffusione di un tema (in tutti i suoi aspetti) sui mezzi di informazione. Non si tratta quindi di misurarne la portata effettiva, ma l'importanza del resoconto giornalistico che se ne fa su stampa e web in tutte le forme (prevenzione, cronaca, prosecuzione ecc.).

I fenomeni analizzati (divisi tra ambito *online* e *offline*) sono:

<b>Online</b>	<b>Offline</b>
Grooming	Adescamento
Sexting	Abusi sessuali
Sextortion	Sfruttamento sessuale
Child Sexual Abuse Material	Pedofilia
Child Sexual Exploitation Material	Teen Dating Violence
Revenge Porn	Esibizionismo
Pedopornografia	Turismo sessuale
Live Distance Child Abuse	

A ciascuno dei fenomeni è stato associato, se possibile, un contesto a cui sono riferiti nel testo dell'articolo. A livello di monitoraggio, per essere associato a un contesto, l'articolo deve contenere almeno una delle parole chiave che caratterizzano la query di ciascuno di essi.

Di seguito si forniscono le parole chiave utilizzate in ciascuna query (divise per **fenomeno** e per **contesto**).

### FENOMENI ONLINE

**Grooming:** grooming NOT (lecca\* OR luxu\* OR beau\* OR mordic\* OR morset\* OR cinof\* OR sopraccigl\* OR "buccal fat" OR verticutting OR veterina\* OR toelett\* OR fashion OR look OR menswear OR barba OR profumi OR profumo OR "grooming routine" OR styl\* OR jogging OR "tagli di capelli" OR leccamento OR rasoi\* OR "stile grooming" OR cavallo OR "cura personale" OR pony OR rasatura OR tolett\* OR "pierpaolo lai" OR shampoo OR chessafranco OR "leaf grooming" OR "pulire il pelo")

**Sexting:** sexting

**Sextortion:** sextortion

**Child Sexual Abuse Material:** "child sexual abuse material"

**Child Sexual Exploitation Material:** "child sexual exploitation material"

**Revenge Porn:** "revenge porn"

**Pedopornografia:** pedopornograf\*

**Live Distance Child Abuse:** "live distance child abuse"

## FENOMENI OFFLINE

**Adescamento:** adesc\*

**Abusi sessuali:** abus\* AND sessual\*

**Sfruttamento sessuale:** "sfruttamento sessuale"

**Pedofilia:** pedofi\*

**Teen Dating Violence:** "teen dating violence"

**Esibizionismo:** esibizionis\* AND sess\*

**Turismo sessuale:** "turismo sessuale"

## CONTESTI

**Sport:** sport OR calcio OR calciator\* OR calciatr\* OR allenator\* OR allenatr\* OR allenam\* OR calcio OR tennis\* OR rugby\* OR rugby\* OR pallacanestr\* OR basket OR nuot\* OR piscin\* OR ciclis\* OR sci OR sciator\* OR sciatric\* OR pallavol\* OR volley

**Scuola:** professor\* OR maestr\* OR docent\* OR student\* OR alun\* OR insegnant\* OR scuol\* OR scolast\* OR liceo OR licei OR licea\* OR universit\* OR ateneo OR atenei OR tirocin\* OR stage OR stagist\* OR ((class\* OR aula OR lezione\*) AND (scuol\* OR lice\* OR istitut\* OR universit\*))

**Famiglia:** famigli\* OR familiar\* OR mamm\* OR papà OR madr\* OR padr\* OR nonn\* OR zia OR zio OR zii OR figli\* OR nipot\* OR bisnonn\* OR fratell\* OR sorell\* OR cugin\* OR prozio OR prozia OR prozii OR pronipot\* OR suocer\* OR cognat\* OR parente OR parenti OR genero OR nuora

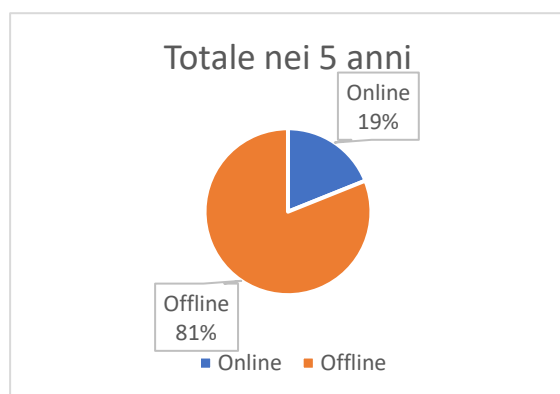
**Gaming:** gaming OR gamer OR videogioc\* OR playstation OR ps4 OR ps5 OR (gioc\* AND (computer OR cellular\* OR console OR online) OR xbox OR twitch OR minecraft OR fortnite OR "fall guys" OR "league of legends" OR crossfire OR roblox OR "lost ark" OR valorant OR "grand theft auto" OR "call of duty" OR "gta 5" OR roleplay OR "apex legends" OR "rocket league" OR overwatch

**Social:** social OR instagram OR youtube OR facebook OR twitter OR tiktok OR "tik tok" OR pinterest OR snapchat OR onlyfans OR "only fans" OR whatsapp OR linkedin OR snapchat OR telegram OR bereal OR tumblr OR reddit OR discord

**App di Dating:** dating OR "chat incontri"~3 OR "app incontri"~3 OR tinder OR lovepedia OR badoo OR meetic OR lovoo OR adottaunragazzo OR parship OR "facebook dating" OR "sito incontri"~3 OR "siti incontri"~3

**Scout:** scout\* NOT ("talent scout" OR scouting)

## PANORAMICA GENERALE



Prendendo in considerazione il primo trimestre degli anni 2019, 2020, 2021, 2022 e 2023, le notizie apparse complessivamente su stampa e web italiani riguardano prevalentemente gli abusi all'infanzia tipici del mondo *offline*. Queste ultime rappresentano infatti l'**81%** del campione, contro il **19%** dei fenomeni che avvengono in rete e tramite le nuove tecnologie. Nello specifico, su un totale di **140.052**, **Volocom** ha rilevato la presenza di **113.544** articoli riferibili a fenomeni *offline* nel primo trimestre degli ultimi 5 anni, mentre l'*online* è coinvolto in **26.508** articoli.

Di seguito il dettaglio delle quantità di articoli apparsi su stampa e web italiani nell'intero periodo di analisi per ciascuna categoria semantica in cui sono stati suddivisi gli ambiti *online* e *offline*.

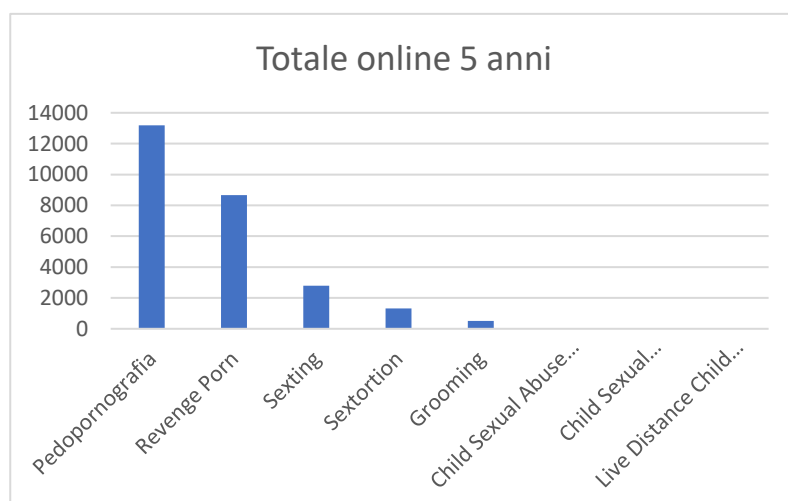
Totale articoli 5 anni		
Online	Grooming	505
	Sexting	2.801
	Sextortion	1.323
	Child Sexual Abuse Material	35
	Child Sexual Exploitation Material	0
	Revenge Porn	8.659
	Pedopornografia	13.185
	Live Distance Child Abuse	0
Offline	Adescamento	14.275
	Abusi Sessuali	66.382
	Sfruttamento sessuale	3.359
	Pedofilia	27.868
	Teen Dating Violence	47
	Esibizionismo	1.175
	Turismo Sessuale	438

Come si può notare, anticipiamo fin da subito un dato rilevante: per i fenomeni – tipici dell'*online* – del **Child Sexual Exploitation Material** e del **Live Distance Child Abuse** non vi sono citazioni nelle news italiane. Il primo è stato introdotto dall'Interpol per parlare più propriamente dei minori vittime di pedopornografia. Il dato quindi, da una parte, può derivare dalla specificità del nome stesso, ma che dall'altra certifica una scarsa attenzione da parte dei nostri media su questi ambiti.

Come si può osservare, si tratta degli unici due fenomeni legati all'*online* di cui le notizie non facciano cenno. L'analogo **Child Sexual Abuse Material** è infatti considerato in **35** articoli nei

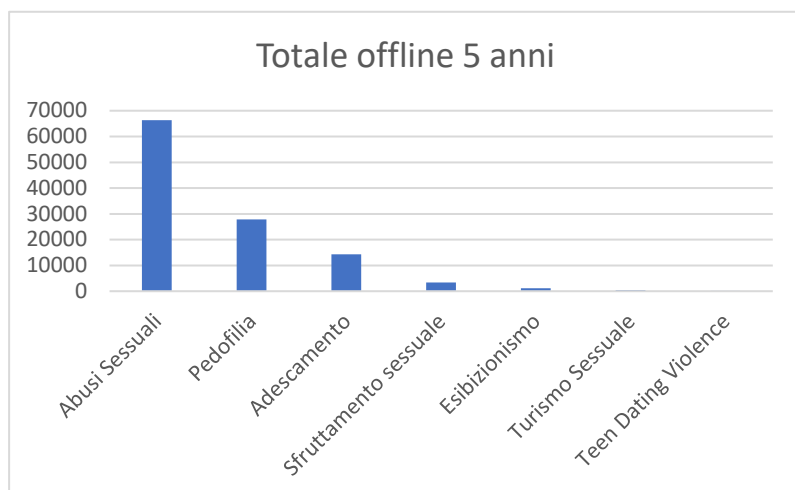
cinque trimestri presi a campione.

### Online



A essere maggiormente rappresentati sono gli ambiti della **pedopornografia** (**13.185** articoli complessivi), **revenge porn** (**8.659**), **sexting** (**2.801**), **sextortion** (**1.323**) e **grooming** (**505**).

## Offline

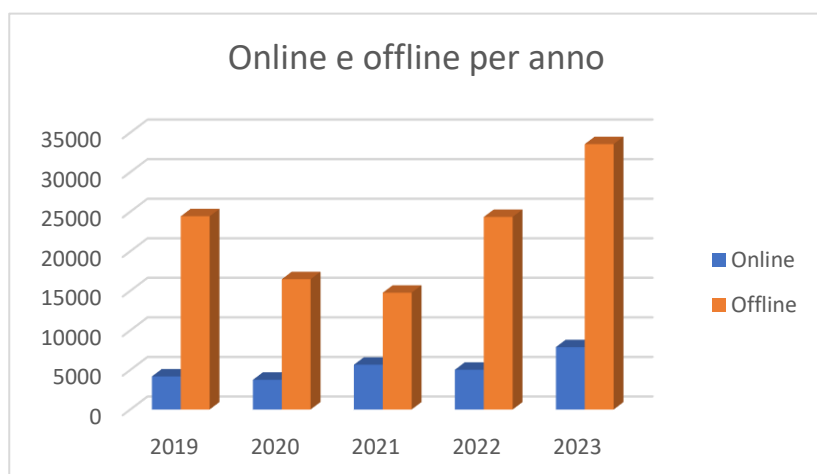


Spostando l'attenzione sugli ambiti dell'*offline*, quello degli **abusi sessuali** in generale è il di gran lunga il più rappresentato (**66.382** articoli complessivi). Seguono **pedofilia (27.868)**, **adescamento (14.275)**, **sfruttamento sessuale (3.359)**, **esibizionismo (1.175)**, **turismo sessuale (438)** e **Teen Dating Violence (47)**.

Al netto dei rapporti di grandezza complessivi nei cinque trimestri, risulta sicuramente più interessante

identificare l'evoluzione quantitativa delle "attenzioni" che i nostri media hanno riservato negli anni a ciascuno di questi fenomeni attraverso la loro citazione negli articoli. Vediamo infatti che gli andamenti seguono dinamiche e tendenze precise.

## Variazioni annuali



Si riporta la variazione anno per anno (ricordando che l'unità di tempo presa a campione è il primo trimestre di ogni anno) del numero di articoli complessivi divisi per ambito *online* e *offline*.

A partire dal 2019 e fino al 2021, giornali e siti web italiani hanno parlato sempre meno di **abusi offline**, mentre in contemporanea aumentava la quota di articoli riferiti agli **abusi online**. Il 2022 ha visto il ritorno dell'*online* e un correlato calo dell'*offline*. Si intravede in questa tendenza un effetto diretto della pandemia da Covid-19 che, scoppiata nel 2020, ha progressivamente spostato queste condotte dal mondo "fisico" a quello del web e della tecnologia. Un trend che si è di nuovo

lentamente invertito con il passare dell'emergenza pandemica. Si può infatti notare un aumento costante degli articoli sull'*online* dal 2019 al 2023, con un unico calo (-11%) nel 2022. Al contrario, gli articoli sull'*offline* hanno avuto un calo significativo nel 2020 (-33%) e nel 2021 (ulteriore -10%), ma hanno poi avuto un notevole aumento nel 2022 e 2023. Si segnala inoltre che il numero di articoli legato a fenomeni *offline* è sempre stato molto maggiore rispetto a quelli *online*, con un divario che si è ampliato nel corso degli anni.

	2019	2020	2021	2022	2023
<b>Online</b>	4.179	3.761 (-10%)	5.658 (+50%)	5.028 (-11%)	7.882 (+57%)
<b>Offline</b>	24.426	16.471 (-33%)	14.763 (-10%)	24.338 (+65%)	33.546 (+38%)

lentamente invertito con il passare dell'emergenza pandemica. Si può infatti notare un aumento costante degli articoli sull'*online* dal 2019 al 2023, con un unico calo (-11%) nel 2022. Al contrario, gli articoli sull'*offline* hanno avuto un calo significativo nel 2020 (-33%) e nel 2021 (ulteriore -10%), ma hanno poi avuto un notevole aumento nel 2022 e 2023. Si segnala inoltre che il numero di articoli legato a fenomeni *offline* è sempre stato molto maggiore rispetto a quelli *online*, con un divario che si è ampliato nel corso degli anni.

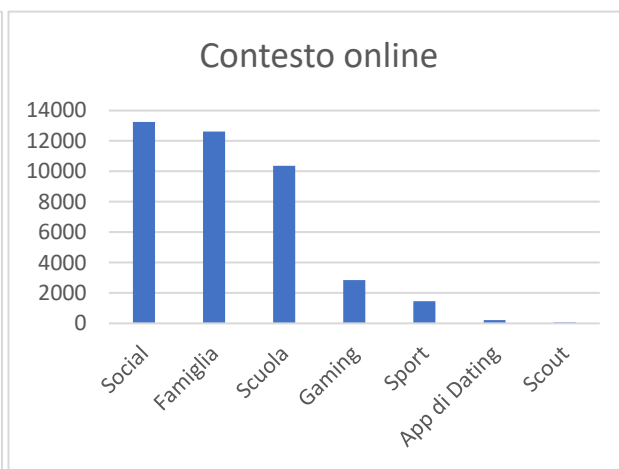
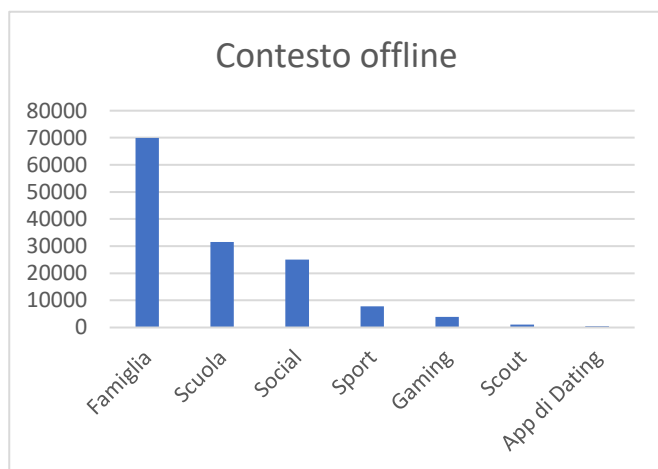
## I contesti

Guardando complessivamente ai contesti associati ai fenomeni oggetto delle notizie italiane analizzate, si evidenzia che è la **famiglia** quello più rappresentato, con oltre **82mila** articoli (**45%**) su un totale di **181.747**. Seguono **scuola** (circa **42mila**, il **23%**), **social network** (**38mila**, il **21%**), **sport** (**9mila**, il **5%**), **gaming** (quasi **7mila**, il **4%**), mondo **scout** (circa **1.000**, l'**1%**) e **dating** (circa **700**, meno dell'**1%**). Famiglia e scuola, i due contesti principali legati all'infanzia, sono quindi anche quelli più presenti quando si parla di abusi.

Contesto	Totale
Famiglia	82.575
Scuola	41.954
Social	38.353
Sport	9.218
Gaming	6.754
Scout	1.199
App di Dating	694

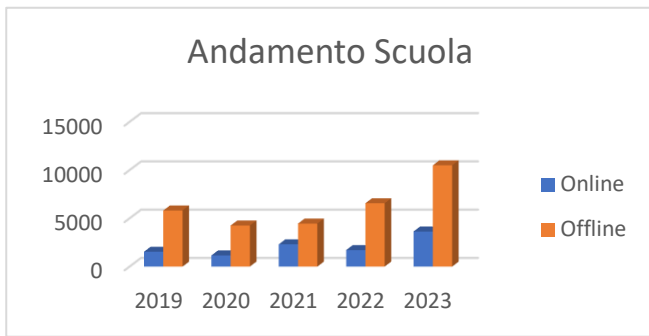


L'ordine di grandezza e la gerarchia dei contesti, però, non sono uguali se ci focalizziamo sui fenomeni *online* e *offline*.

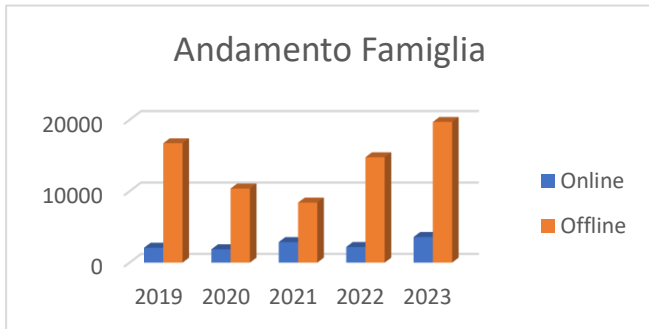


Sono infatti i **social network**, spostando l'attenzione ai fenomeni *online*, il contesto a cui i rischi per i minori sono prevalentemente associati nelle news italiane. Anche il **gaming**, al quinto posto nei fenomeni *offline*, supera il contesto sportivo per prevalenza di articoli legati agli abusi a danno di bambini e ragazzi, seppur rimanendo ancora un ambiente poco "raccontato" da giornali e siti web. Le aree semantiche a cui fanno riferimento i contenuti di un articolo, sia esso su stampa o sul web, infatti, possono riguardare più di un contesto indipendentemente dall'oggetto del fatto o dell'evento riportato. Pensiamo ad esempio a un evento di sensibilizzazione organizzato nelle scuole riguardo ai rischi per i minori nel gaming: l'articolo sarà quindi riferibile a entrambi i contesti (*scuola* e *gaming*).

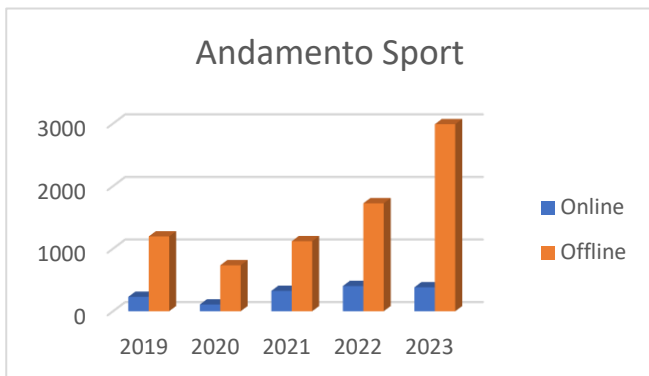
Se si guarda all'evoluzione di ciascun contesto nel corso del tempo, notiamo alcune tendenze interessanti.



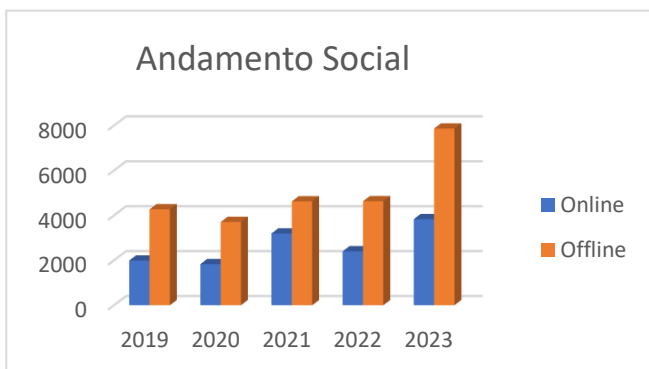
Guardando al contesto della **scuola**, si ha un calo degli abusi *offline* nei due anni maggiormente influenzati dalla pandemia (2020 e 2021), in cui l'educazione si è in parte spostata in remoto. Di conseguenza, il 2021 è anche l'anno in cui cresce la quota di articoli riferiti all'*online*.



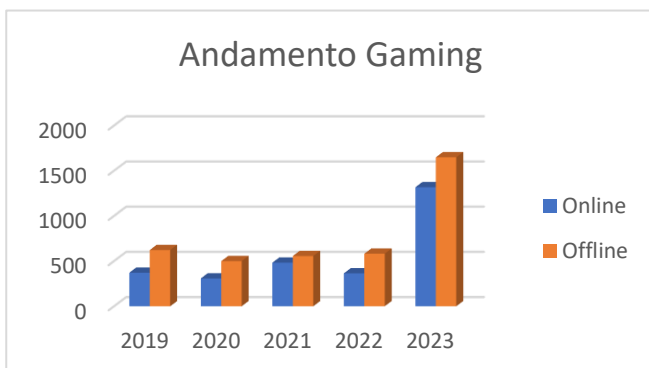
Anche l'ambito **familiare**, contrariamente a quanto ci si sarebbe potuto aspettare, non ha visto un incremento degli articoli nel periodo pandemico, ma ha seguito anch'esso un andamento decrescente. Da notare però un trend in netta ripresa negli ultimi due anni (2022 e 2023).



A registrare l'incremento percentuale maggiore e costante è il contesto dello **sport** che, per quanto riguarda gli abusi *offline*, vede aumentare consistentemente di anno in anno gli articoli a partire dal 2020.



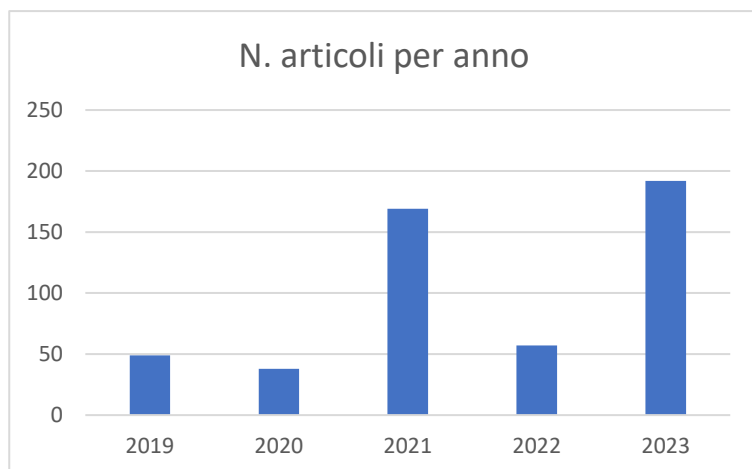
Come già anticipato, i **social network** sono il contesto principale del picco di articoli riguardante gli abusi *online* negli anni della pandemia (2021 *in primis*). A un conseguente calo nel 2022 è però seguito un ulteriore incremento nel 2023, a conferma di quanto la tecnologia e la rete costituiscano il nuovo terreno a cui prestare attenzione nella tutela dell'infanzia.



Ancora più evidente l'aumento di episodi (*online* e *offline*) legati al **gaming**, contesto che nel 2023 ha visto più che raddoppiato il numero di notizie (+260% *online* e +183% *offline*).

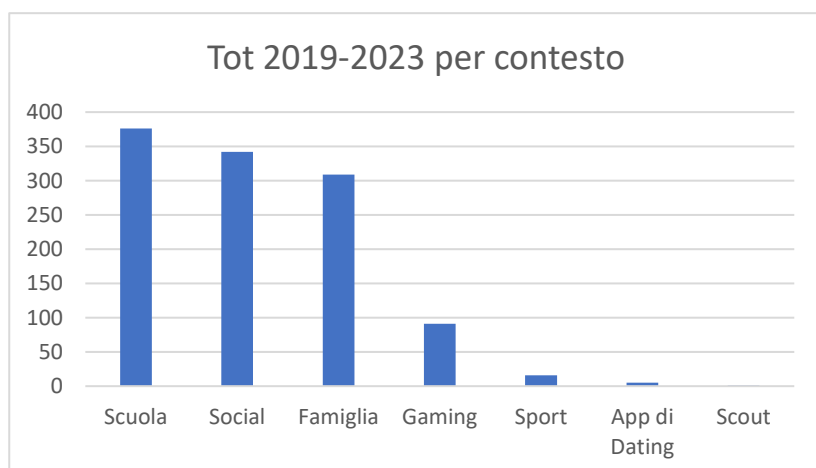
# ANALISI DEI FENOMENI: L'ONLINE

## Grooming

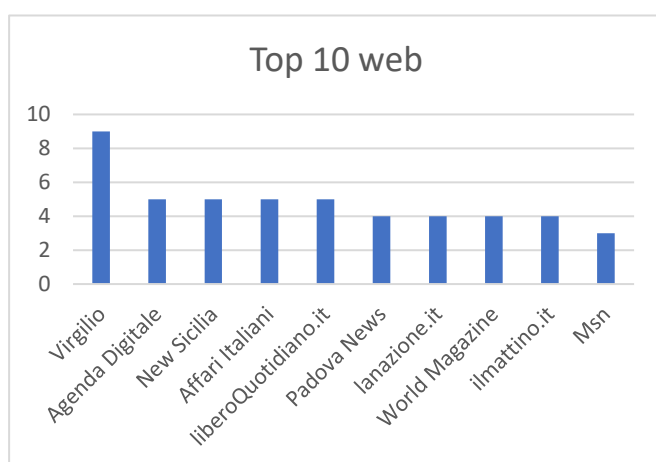


Il numero di articoli sul **grooming** è variabile nel corso degli anni. In particolare, si nota un calo del numero di articoli tra il 2019 e il 2020, seguito da un notevole aumento nel 2021 (anno centrale del periodo pandemico), e poi un calo nuovamente nel 2022. Tuttavia, nel 2023 si osserva un notevole aumento del numero di articoli rispetto all'anno precedente. Il picco nel numero di articoli nel 2021 potrebbe indicare un maggiore interesse e attenzione al problema del **grooming**

nell'anno centrale della pandemia da Covid-19. Il 2023 si è aperto con un rinnovato interesse mediatico per l'argomento anche se, come vedremo, la quota di articoli riferiti al **grooming** resta ampiamente inferiore rispetto a quelli su altri ambiti e abusi.



**Scuola** e **social network** si rivelano essere i contesti principali a cui vengono associati gli articoli che riguardano notizie sul grooming, fenomeno prevalentemente *online* e tipico dell'era digitale.

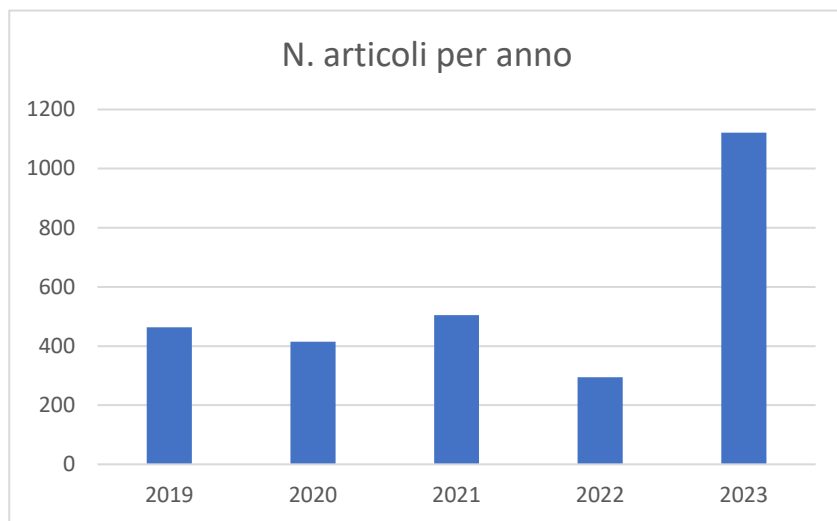


Le testate che hanno pubblicato più articoli sul fenomeno nei 5 anni risultano essere:

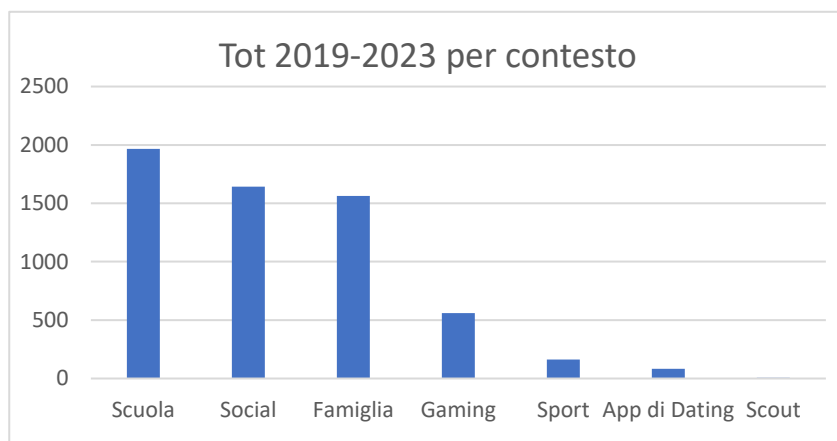
- **Web:** *Virgilio, Agenda Digitale, New Sicilia, Affari Italiani, liberoQuotidiano.it*
- **Quotidiani Nazionali:** *Avvenire, La Ragione, La Nazione, Il Giorno, Libero*



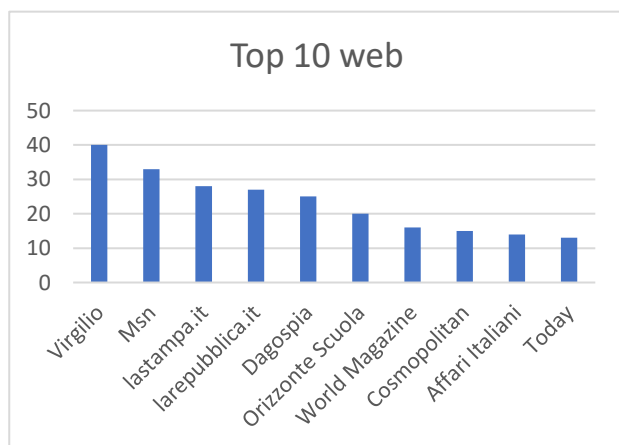
## Sexting



Il numero di articoli sul **sexting** rimane generalmente costante dal 2019 al 2022, con un aumento notevole nel 2023. Il 2021, come si è spesso notato, è un anno in cui il fenomeno aumenta nelle notizie (+21%). Ma è il 2023 l'anno in cui il numero di articoli è cresciuto in modo significativo (+279%) rispetto all'anno precedente.



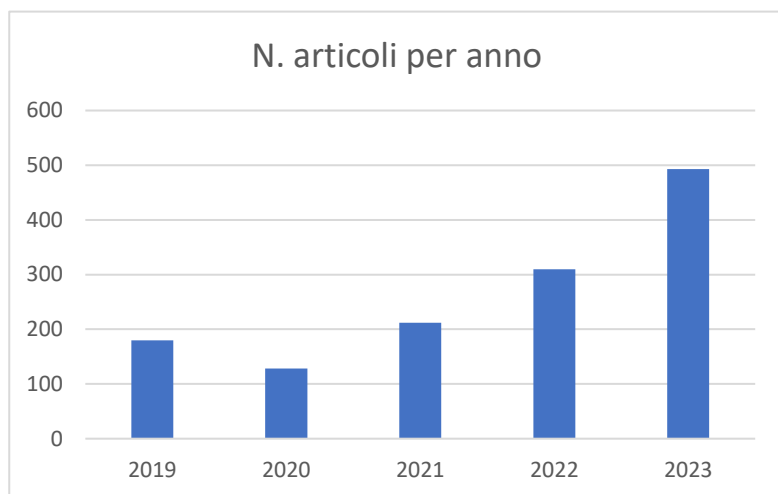
Il **sexting**, nelle notizie italiane su stampa e web, è un fenomeno che riguarda prevalentemente i contesti della **scuola**, dei **social network** e della **famiglia**.



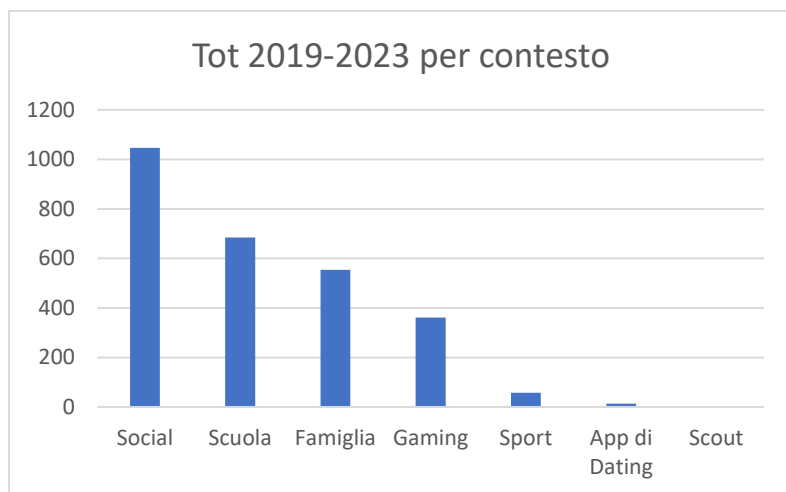
Le testate che hanno pubblicato più articoli sul fenomeno nei 5 anni risultano essere:

- **Web:** *Virgilio, Msn, lastampa.it, larepubblica.it, Dagospia*
- **Quotidiani Nazionali:** *Avvenire, Corriere della Sera, Il Giorno, Il Mattino, Il Foglio*

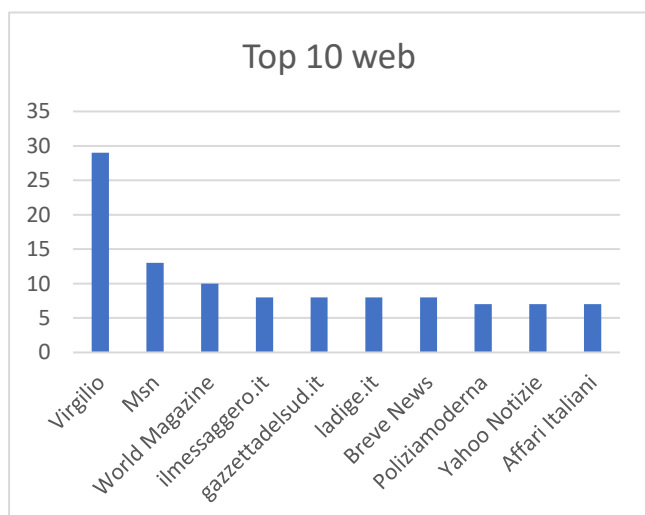
## Sextortion



Il numero di articoli sulla **sextortion** è aumentato costantemente nel corso degli anni. In particolare, si osserva un incremento del **71%** tra il 2019 e il 2022. Nel 2023, il numero di articoli è cresciuto ulteriormente del **58%**. Inoltre, il numero relativamente basso di articoli sulla **sextortion** rispetto ad altri argomenti correlati alla sicurezza online, come il **sexting**, potrebbe suggerire che non è ancora vista come un problema altamente rilevante come le altre questioni legate alla sicurezza online.



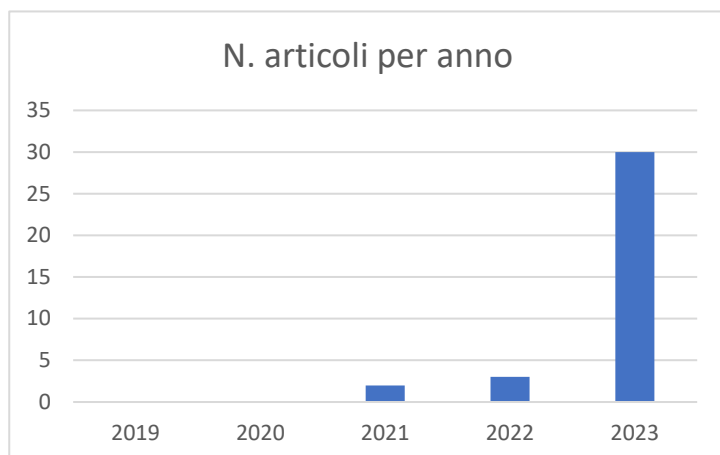
Come ci si aspetterebbe per questa tipologia di fenomeno, la sextortion è una forma di abuso che coinvolge prevalentemente i **social**, a cui si riferiscono oltre mille articoli nei primi trimestri dal 2019 al 2023. Seguono il contesto della **scuola** e quello della **famiglia**. Anche il **gaming** in questo caso ricopre una quota più ampia di articoli (**13%**) rispetto ai fenomeni visti in precedenza.



Le testate che hanno pubblicato più articoli sul fenomeno nei 5 anni risultano essere:

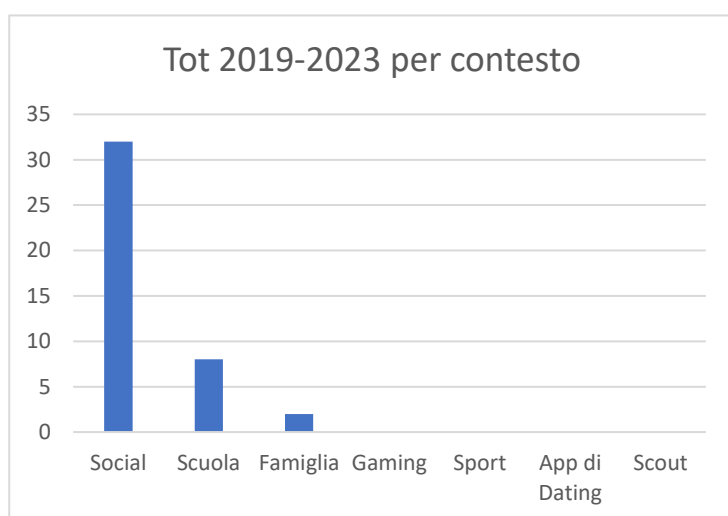
- **Web:** *Virgilio, Msn, World Magazine, ilmessaggero.it, gazzettadelsud.it*
- **Quotidiani Nazionali:** *Avvenire, Corriere della Sera, La Stampa, Il Mattino, Libero*

## Child Sexual Abuse Material



Come si nota dal grafico, solo negli ultimi 3 anni si è iniziato a parlare di **Child Sexual Abuse Material** nelle news italiane. I numeri, tuttavia, sono estremamente bassi, con soli 2 e 3 articoli rispettivamente nel 2021 e 2022.

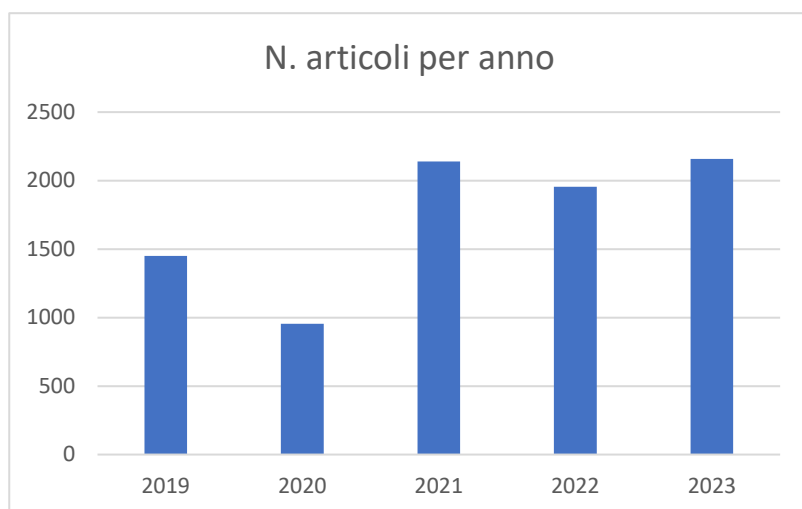
Il 2023 segna però un punto di svolta (seppur ancora con numeri contenuti) nell'attenzione mediatica al fenomeno. Sono infatti **30** - nel primo trimestre dell'anno - gli articoli pubblicati.



La quasi totalità degli articoli pubblicati nei primi trimestri dal 2019 al 2023 sul **Child Sexual Abuse Material** riguarda il contesto dei **social network**, in quanto il fenomeno riguarda materiale digitale diffuso *online*.

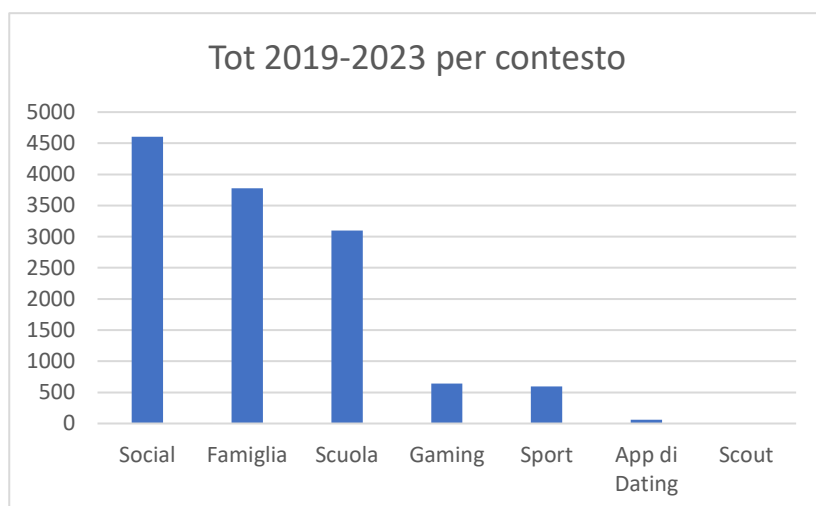
Data la scarsa quantità di articoli, le top 10 delle fonti più prolifiche sull'argomento non presentano evidenze rilevanti.

## Revenge Porn

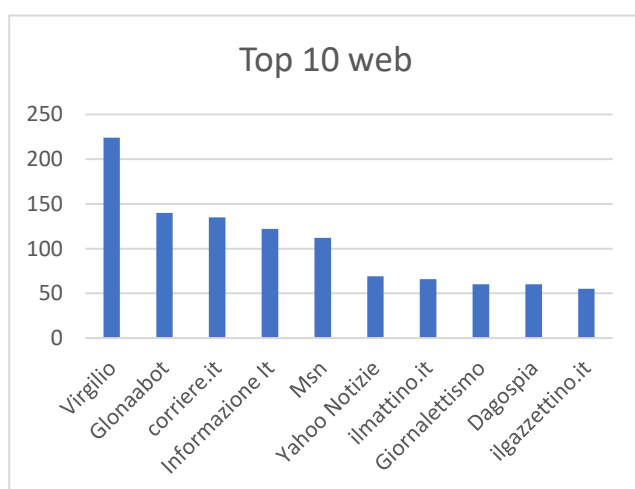


Il numero di articoli sul **revenge porn** sembra essere variabile nel corso degli anni, attestandosi su valori alti rispetto alla media dei fenomeni visti fin qui. Si nota un aumento del numero di articoli dal 2019 al 2021, intervallato però dal 2020, anno di scoppio della pandemia, in cui si manifesta il livello minimo di articoli (**954** nel trimestre). Al leggero calo del 2022 segue un aumento moderato nel 2023. In particolare, il numero di articoli sul **revenge porn** è aumentato del **47%** tra il 2019 e il 2021, diminuendo poi dell'**8%** tra il

2021 e il 2022. Nel 2023, il numero di articoli è cresciuto del **10%** rispetto all'anno precedente.



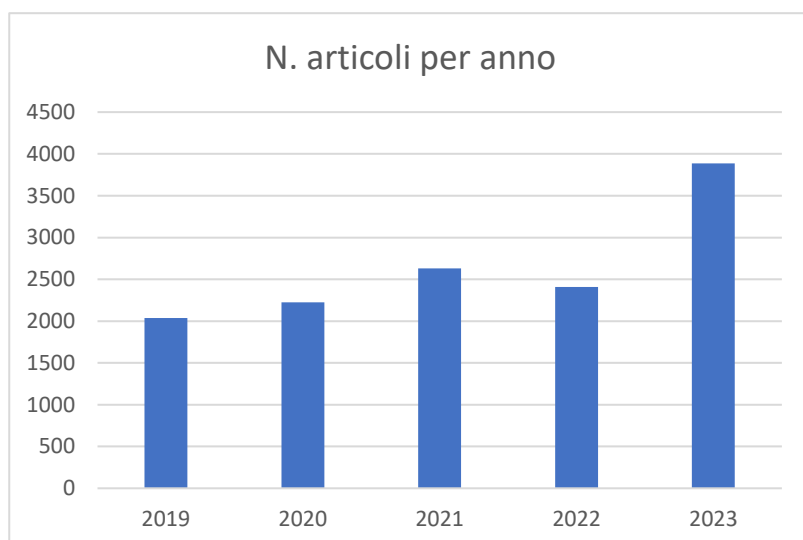
Anche per quanto riguarda il **revenge porn**, gli articoli coinvolgono principalmente il contesto dei **social**, seguiti da **famiglia** e **scuola**.



Le testate che hanno pubblicato più articoli sul fenomeno nei 5 anni risultano essere:

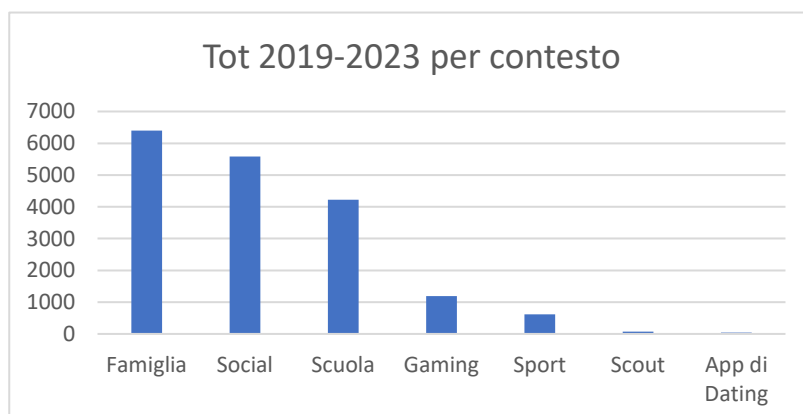
- **Web:** *Virgilio, Glonaabot, corriere.it, Informazione.it, Msn*
- **Quotidiani Nazionali:** *Corriere della Sera, Il Mattino, Il Giorno, Il Messaggero, La Nazione*

## Pedopornografia

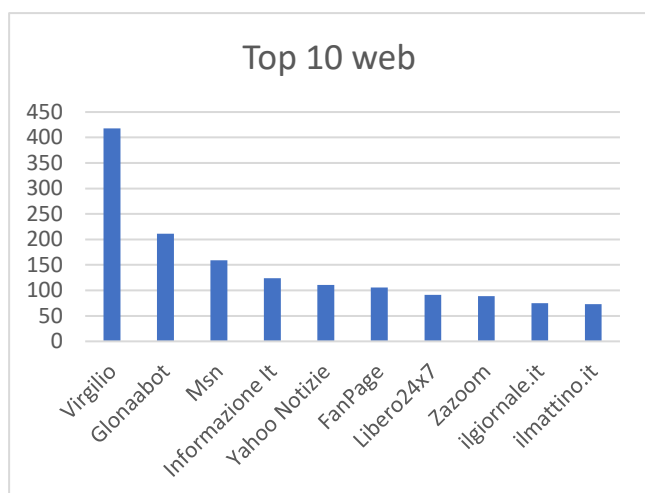


Il numero di articoli sulla **pedopornografia** è in aumento costante nel corso degli anni. Si nota infatti un aumento del **29%** del numero di articoli tra il 2019 e il 2023. Nonostante l'aumento nel lungo periodo, si possono notare diverse variazioni annuali. Ad esempio, il numero di articoli è aumentato del **14%** tra il 2019 e il 2020, ma ha avuto un calo dell'**8%** tra il 2021 e il 2022, verosimilmente dovuto all'uscita del nostro Paese dalla pandemia e al conseguente allontanamento, come già visto, dai contesti *online*. Nel 2013

il numero di articoli è aumentato in modo significativo (**+61%**). Si rileva quindi che, nonostante i cambiamenti nelle abitudini di utilizzo di internet e dei social media durante la pandemia, il numero di articoli sulla pedopornografia è comunque in aumento significativo.



Il fenomeno della pedopornografia nelle news italiane è prevalentemente affrontato nei contesti della **famiglia** e dei **social**, i quali costituiscono quindi il rischio principale connesso. La **scuola** – soprattutto come contesto educativo in cui hanno luogo iniziative di sensibilizzazione e prevenzione - è al terzo posto.



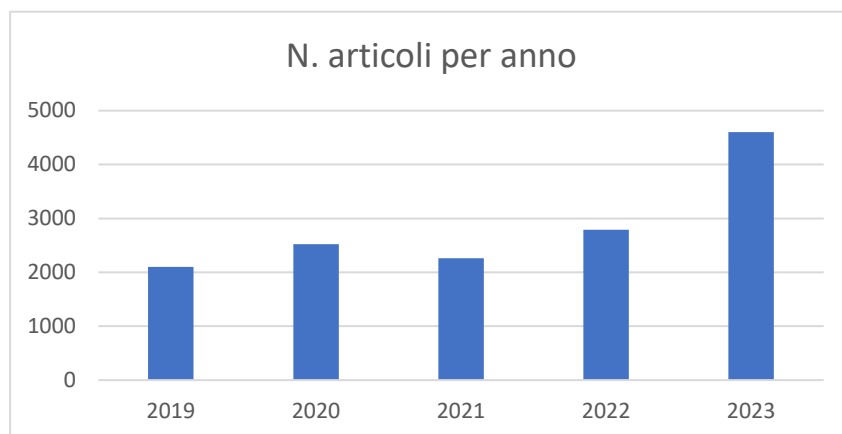
Le testate che hanno pubblicato più articoli sul fenomeno nei 5 anni risultano essere:

- **Web:** *Virgilio, Glonaabot, Msn, Informazione.it, Yahoo Notizie*
- **Quotidiani Nazionali:** *Avvenire, Il Messaggero, Il Giorno, Corriere della Sera, Il Giornale*

## ANALISI DEI FENOMENI: L'OFFLINE

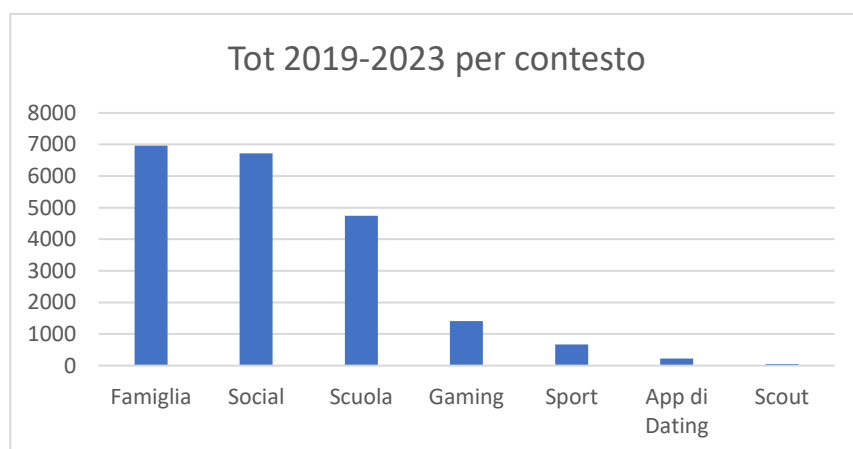
Come vedremo nel dettaglio di ciascun tipo di fenomeno, gli abusi perpetrati *offline* presentano tutti un andamento analogo e senza dubbio riconducibile anche al biennio di emergenza pandemica tra 2020 e 2021. In questi due anni, infatti, vi è un calo generale delle notizie, seguito quasi sempre da una crescita di queste ultime nel 2022 e nel 2023. Quest'ultimo anno, infatti, vede nella quasi totalità dei casi toccare il picco di uscite su web e stampa per ciascun fenomeno *offline* analizzato.

### Adescamento

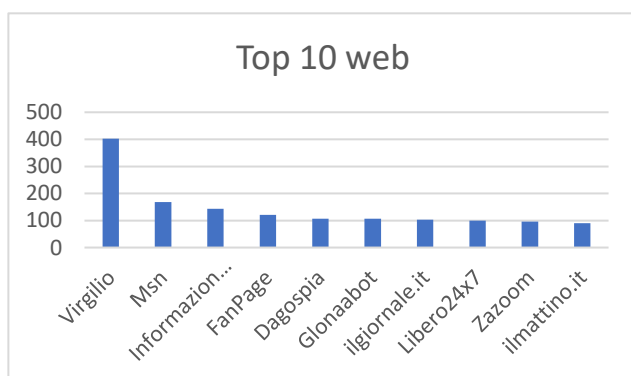


In generale, si può notare una tendenza al rialzo nel numero di articoli sull'**adescamento** pubblicati dal 2019 al 2023, con un aumento significativo nel 2020 (+20%) e un picco nel 2023 (+65% sull'anno precedente). Tuttavia, si sono verificate variazioni annuali significative, con una diminuzione del numero di articoli pubblicati nel 2021. Come abbiamo già avuto modo di notare, il 2021 è l'anno

centrale del periodo pandemico: anno in cui, evidentemente, le restrizioni hanno ridotto il numero di fenomeni ed episodi *offline* in favore di quelli *online*.



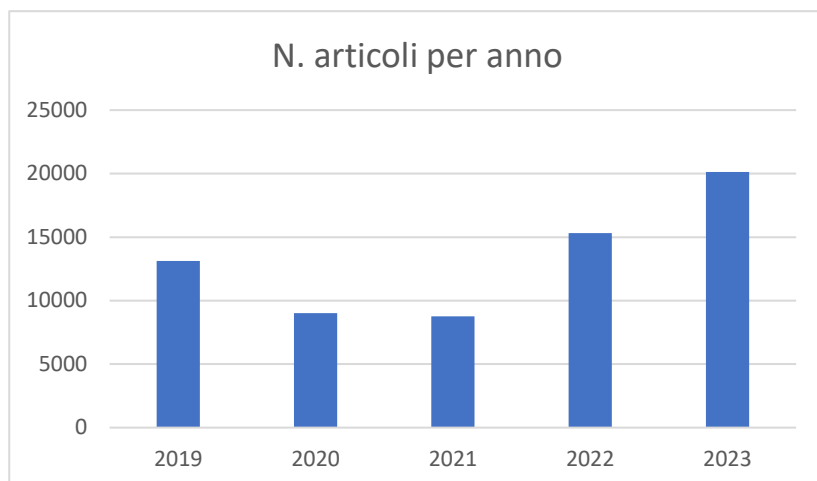
**Famiglia e social** sono i contesti principali a cui vengono associati la maggior parte dei contenuti riportati nelle notizie dal 2019 al 2023. Si tratta quindi di un fenomeno che coinvolge quasi equamente sia l'ambito *online* che quello *offline*.



Le testate che hanno pubblicato più articoli sul fenomeno nei 5 anni risultano essere:

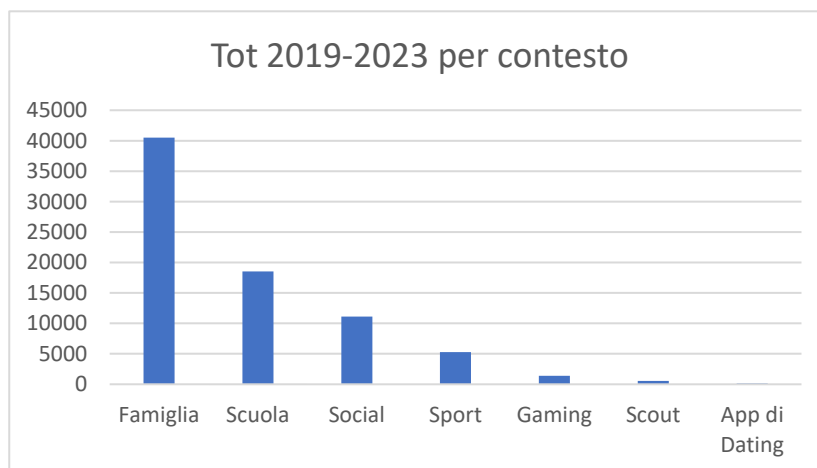
- **Web:** Virgilio, Msn, Informazione.it, FanPage, Dagospia
- **Quotidiani Nazionali:** Il Giorno, Il Messaggero, Libero, Il Resto del Carlino, Corriere della Sera

## Abusi Sessuali

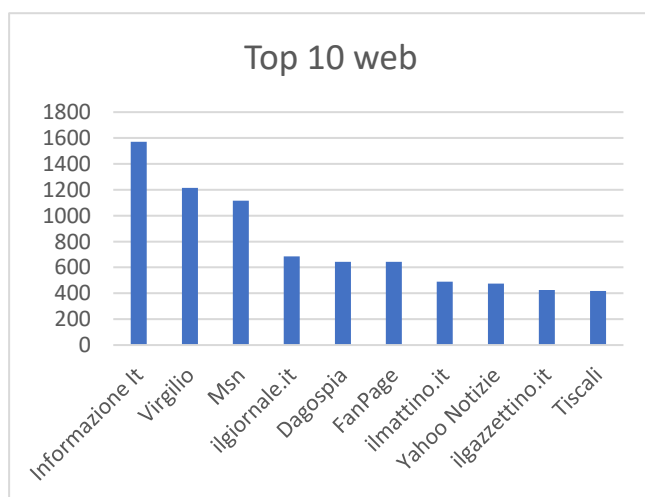


L'andamento degli articoli italiani sugli **abusi sessuali** presenta un calo progressivo dal 2019 al 2021, in corrispondenza della crescita dell'emergenza pandemica. Nel 2020 il numero di articoli sugli abusi sessuali è diminuito del **31%** rispetto all'anno precedente, mentre nel 2021 il numero di articoli sugli abusi sessuali è diminuito ulteriormente del **3%**, con un totale di **8.765** articoli pubblicati. Col 2022 il trend si è invertito e il numero di articoli è

tornato a salire: lo scorso anno vi è stato un aumento del **75%**, mentre quest'anno sono stati **20.140** gli articoli pubblicati (**+32%**).



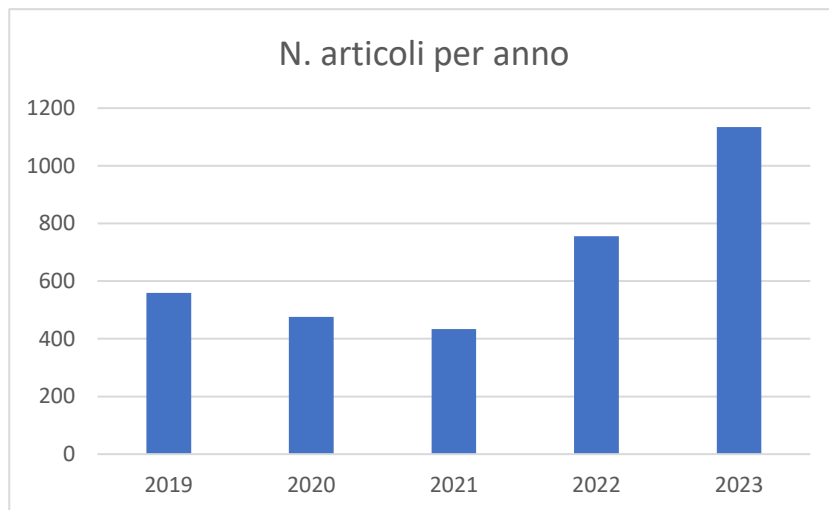
Come si può notare, la **famiglia** è di gran lunga il contesto prevalente a cui vengono associati gli articoli e i fatti in essi contenuti relativamente agli abusi sessuali. Per ogni articolo di qualsiasi altro contesto ve ne sono almeno due riferibili alla **famiglia**. Seguono **scuola** e **social**, seguiti da vicino dal contesto dello **sport**.



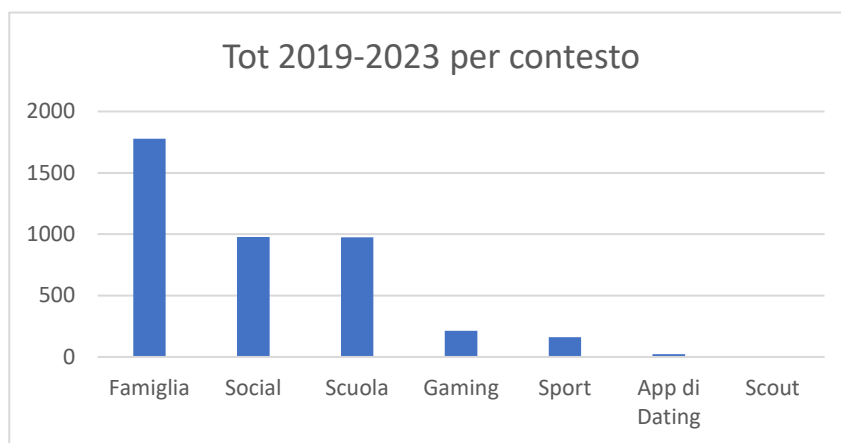
Le testate che hanno pubblicato più articoli sul fenomeno nei 5 anni risultano essere:

- **Web:** *Informazione.it, Virgilio, Msn, ilgiornale.it, Dagospia*
- **Quotidiani Nazionali:** *Avvenire, Corriere della Sera, La Repubblica, Il Giorno, Il Messaggero*

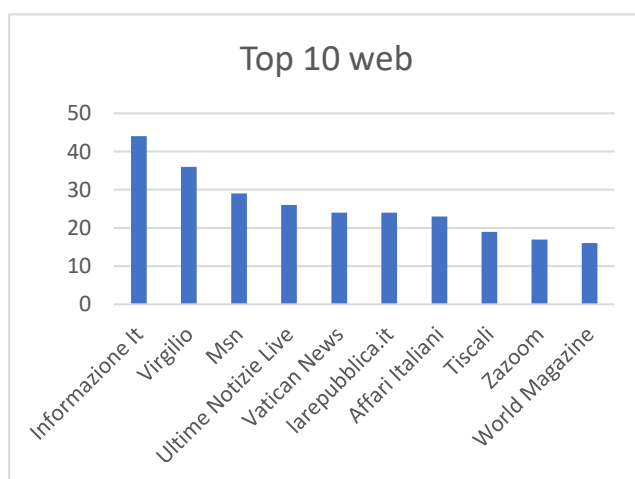
## Sfruttamento Sessuale



Anche in questo caso l'andamento segue quello prevalente degli abusi perpetrati *offline*: dopo i **559** articoli del 2019, nel 2020 il numero di articoli sullo **sfruttamento sessuale** è diminuito del **15%** e nel 2021 del **9%**. Sono invece **756** gli articoli del 2022 (**+75%**), mentre quest'anno vi è stato un ulteriore aumento del **50%**. Complessivamente, quindi, dal 2019 a oggi gli articoli associati allo sfruttamento sessuale sulle news italiane sono più che raddoppiati.



Ancora una volta sono **famiglia** e – seppur di poco – **social** i contesti in cui si scrive prevalentemente di sfruttamento sessuale. Da notare che, per questo fenomeno, il contesto del **gaming** supera quello dello **sport**, suggerendo che anche l'*online* presenta dei rischi connessi a questa forma di abuso.

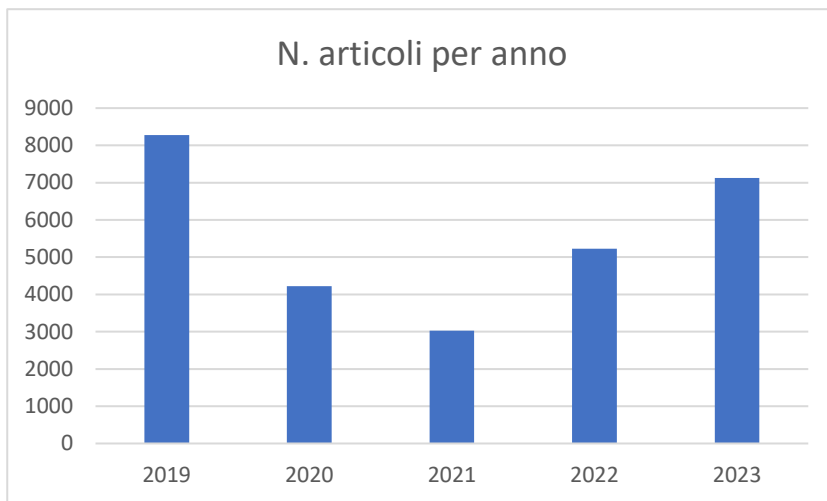


Le testate che hanno pubblicato più articoli sul fenomeno nei 5 anni risultano essere:

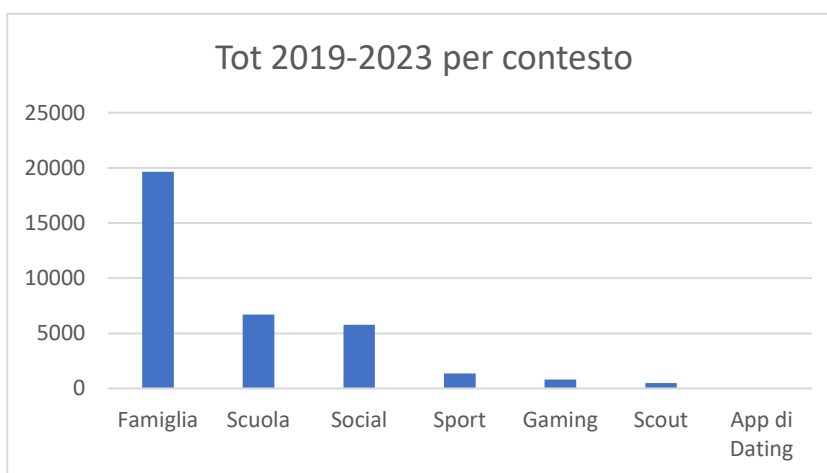
- **Web:** *Informazione.it, Virgilio, Msn, Ultime Notizie Live, Vatican News*
- **Quotidiani Nazionali:** *L'Osservatore Romano, Avvenire, Il Giorno, Corriere della Sera, La Repubblica*



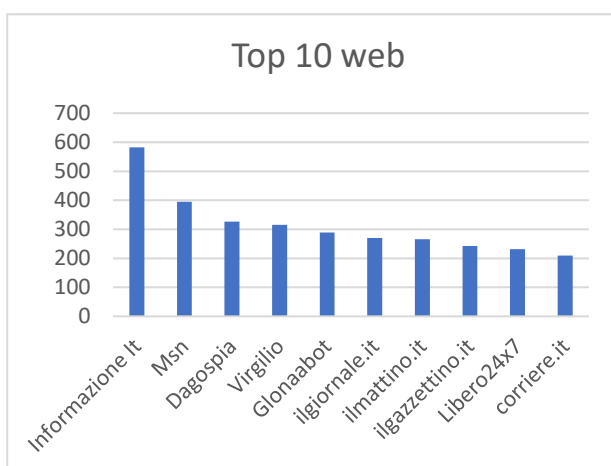
## Pedofilia



La **pedofilia** è tra i pochi fenomeni che nel 2023 non raggiunge i livelli di news pubblicate pre-pandemia. Nel 2019, infatti, gli articoli erano **8.275**, mentre nel 2023 sono **7.122**. Complessivamente, quindi, si rileva un calo nei cinque anni del **14%**. Nel mezzo, la ormai consolidata diminuzione nel 2020 (**-49%**) e nel 2021 (**-28%**) seguita da una ripresa sostanziosa delle pubblicazioni nel 2022 (**+72%**) e 2023 (**+36%**).



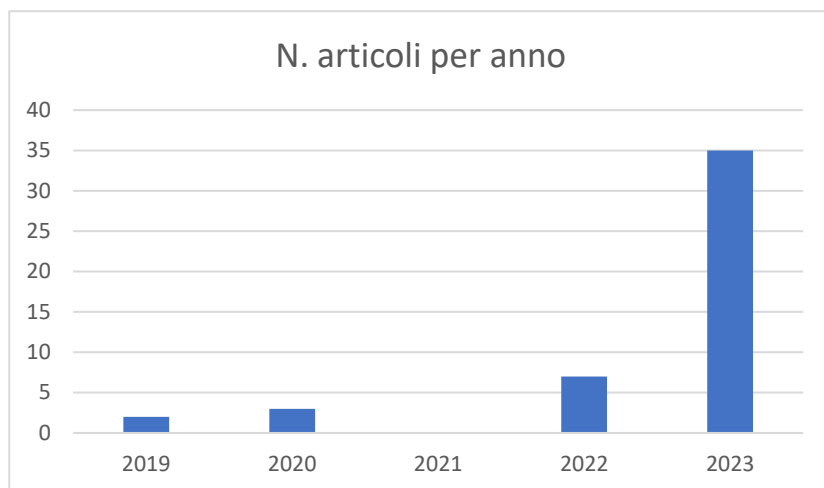
Dopo la consueta prima posizione del contesto **familiare**, la **scuola** (**6.687** articoli) torna a occupare il secondo posto come ambiente maggiormente legato alla pedofilia nelle news italiane. I **social** (**5.774** articoli) rimangono una componente importante, sebbene questi ultimi due contesti ricoprono meno di un terzo delle occasioni in cui si parla di questo ambito.



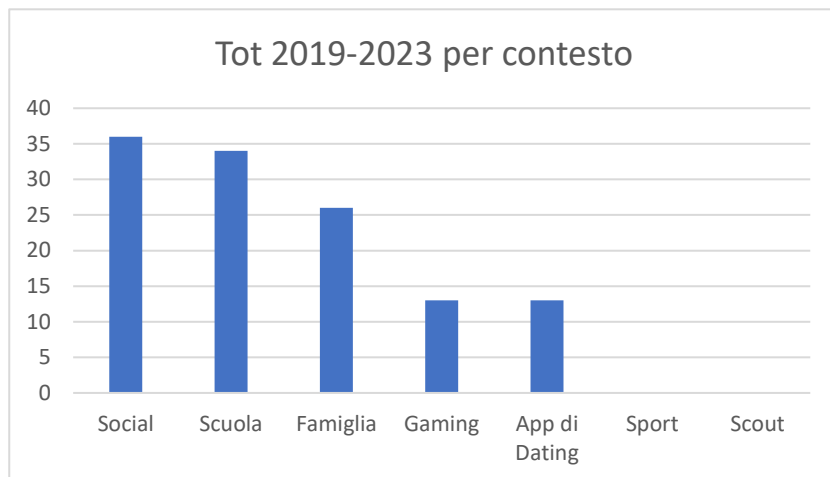
Le testate che hanno pubblicato più articoli sul fenomeno nei 5 anni risultano essere:

- **Web:** *Informazione.it, Msn, Dagospia, Virgilio, Glonaabot*
- **Quotidiani Nazionali:** *La Repubblica, Corriere della Sera, Avvenire, Il Giorno, La Verità*

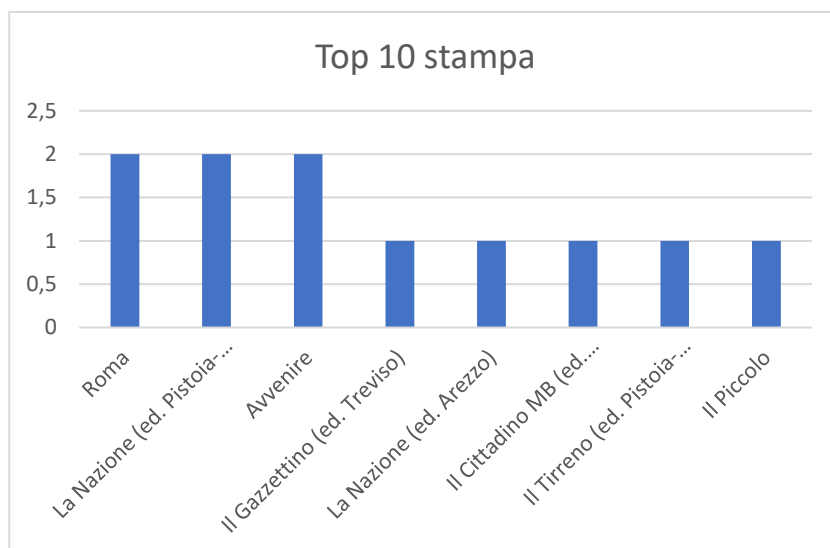
## Teen Dating Violence



La storia mediatica “recente” del termine **Teen Dating Violence** è testimoniata dalla quasi assenza di articoli tra il 2019 e il 2021 (nessun articolo pubblicato in quest’ultimo anno). A una timida crescita nel 2022 (7 articoli) segue una più solida attenzione nei primi tre mesi di quest’anno, in cui gli articoli pubblicati sono **35**.

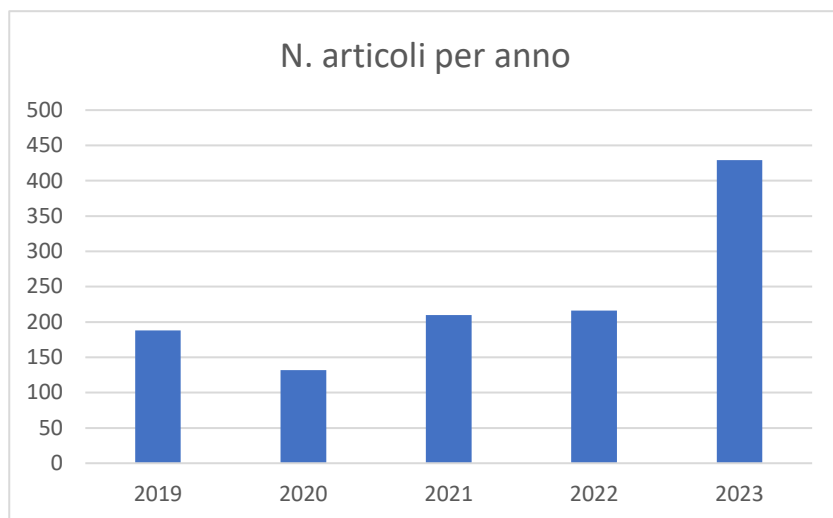


I contesti prevalenti dei pochi articoli usciti fino ad oggi sono **social, scuola e famiglia**, seguiti dal **gaming** e dalle **app di dating**.



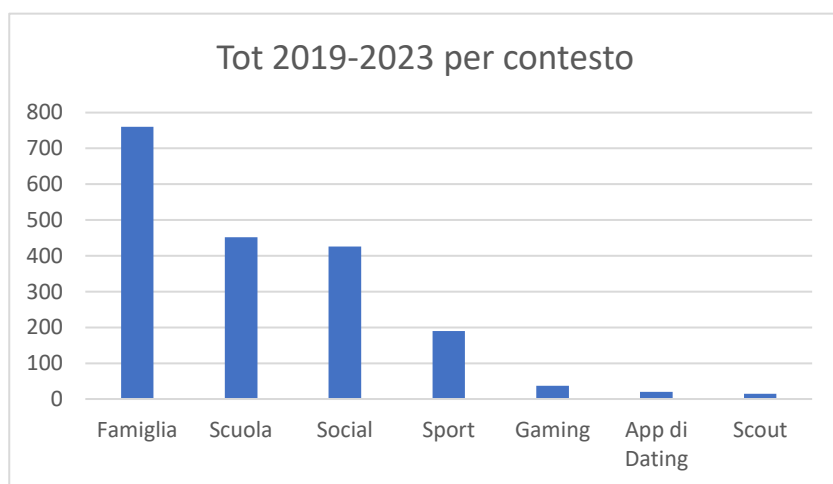
Dati i numeri ridotti riferiti alla **Teen Dating Violence**, si notano evidenze rilevanti nella sola classifica delle testate cartacee (nazionali e locali) che hanno trattato l’argomento utilizzando il termine specifico. Si tratta di: *Roma*, *La Nazione (ed. Pistoia)*, *Avvenire*, *Il Gazzettino (ed. Treviso)*, *La Nazione (ed. Arezzo)*.

## Esibizionismo

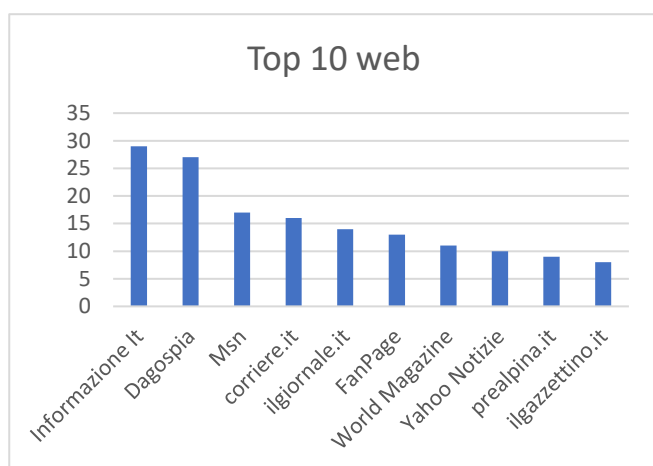


L'**esibizionismo** è uno dei pochi casi in cui il numero di articoli, dopo un calo tra 2019 e 2020, cresce già nel 2021, fino ad un raddoppio degli articoli nel 2023.

L'anno centrale della pandemia ha quindi, in questo caso, determinato un aumento dei contenuti pubblicati in riferimento all'**esibizionismo**, che evidentemente si può riferire sia a contesti *online* che *offline*.



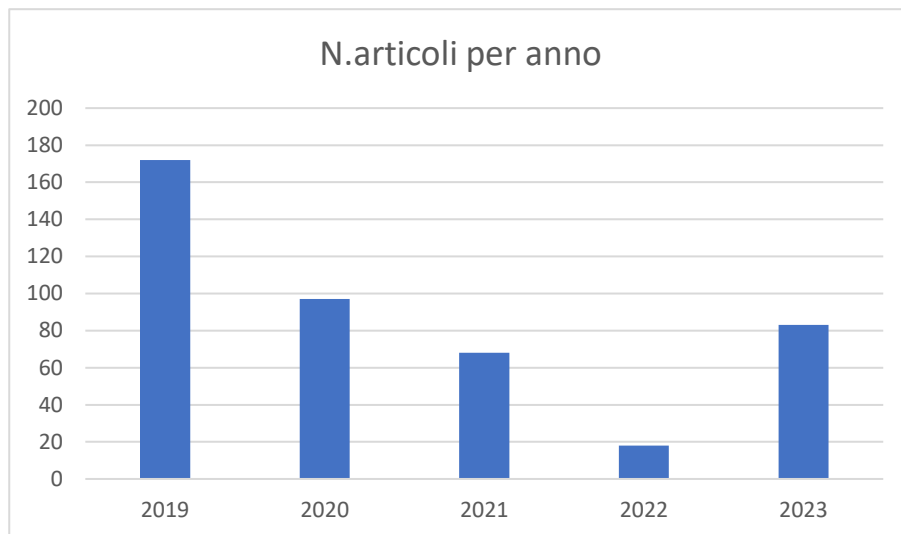
Come vediamo dal grafico, infatti, la **famiglia** è seguita quasi allo stesso livello da **scuola** (452 articoli) e **social** (426 articoli). In questo caso anche lo **sport** si presenta come contesto rilevante nell'economia complessiva di news pubblicate: con **190** articoli, raggiunge quasi il **50%** di quelli inerenti a **social** e **scuola**.



Le testate che hanno pubblicato più articoli sul fenomeno nei 5 anni risultano essere:

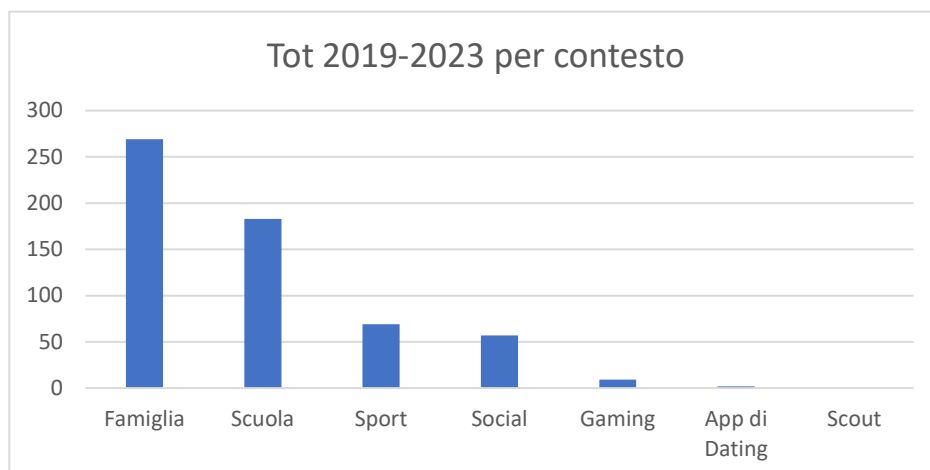
- **Web:** *Informazione.it, Dagospia, Msn, corriere.it, ilgiornale.it*
- **Quotidiani Nazionali:** *Libero, La Verità, Il Foglio, Corriere della Sera, Il Giornale*

## Turismo Sessuale

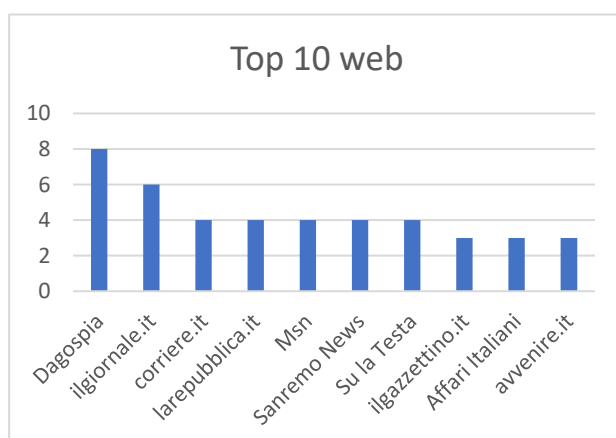


Ultimo degli ambiti analizzati in questo studio, il **turismo sessuale** vede un calo drastico degli articoli ad esso dedicato dal 2019 al 2022. Si passa infatti dai **172** articoli del 2019 ai soli **18** del 2022 (-90%). L'attenzione mediatica in discesa sembrerebbe quindi segnalare – complice la pandemia da Covid-19 - un affievolimento costante dell'impatto di questo fenomeno sulle emergenze

per l'infanzia. Il 2023, però, ha segnato anche in questo caso una ripresa della pubblicazione di contenuti ad esso inerenti (**83** articoli, **+361%**).



**Famiglia, scuola e sport** sono i contesti principalmente associati alla scarsa quantità di articoli usciti sul turismo sessuale nei primi trimestri del quinquennio 2019-2023.



Le testate che hanno pubblicato più articoli sul fenomeno nei 5 anni risultano essere:

- **Web:** *Dagospia, ilgiornale.it, corriere.it, larepubblica.it, Msn*
- **Quotidiani Nazionali:** *Avvenire, Il Fatto Quotidiano, L'Osservatore Romano, Il Resto del Carlino, Domani*