



MINISTERO  
DELL'INTERNO

**DIPARTIMENTO DELLA PUBBLICA SICUREZZA**  
**DIREZIONE CENTRALE DELLA POLIZIA CRIMINALE**


***Servizio Analisi Criminale***



---

**ATTI INTIMIDATORI  
NEI CONFRONTI DI GIORNALISTI**  
I SEMESTRE 2024

---



Roma, Agosto 2024

## INDICE

INDICE .....	2
ABSTRACT .....	3
PRIMO SEMESTRE 2024 .....	4
PRIMO SEMESTRE 2023.....	5
MODUS OPERANDI – PRIMO SEMESTRE 2023/2024 .....	6
SOGGETTI PASSIVI DEGLI ATTI INTIMIDATORI – PRIMO SEMESTRE 2023/2024 .....	8
GEOREFERENZIAZIONE DEGLI ATTI INTIMIDATORI – PRIMO SEMESTRE 2024 .....	9
GEOREFERENZIAZIONE DEGLI ATTI INTIMIDATORI – PRIMO SEMESTRE 2023.....	11
GEOREFERENZIAZIONE – LIVELLO DI RISCHIO PRIMO SEMESTRE 2023/2024.....	13

---

## ABSTRACT

---

Nei primi 6 mesi del 2024<sup>1</sup> sono stati censiti **46** episodi intimidatori perpetrati in danno di professionisti dell'informazione (nessuna variazione rispetto al primo semestre del 2023), **6** dei quali riconducibili a contesti di **criminalità organizzata** (13%), **26** a contesti **politico/sociali** (56,5%) e **14** ad altri contesti (30,5%).

Quanto al *modus operandi*, **13** episodi (pari al **28,3%** del totale degli eventi) sono stati consumati tramite il canale *web*; i mezzi più utilizzati sono risultati i *social network*, in particolare *Facebook*, con 5 eventi.

Nel semestre in esame, dei **38** episodi intimidatori complessivamente consumati in danno di persone fisiche, **11** (pari al **29%** del totale di riferimento) risultano perpetrati nei confronti di donne e **27** (pari al **71%**) nei confronti di uomini.

Le regioni che, nel periodo in esame, hanno fatto registrare il maggior numero di eventi sono **Lombardia** (9), **Lazio** (7), **Toscana** (6), **Sicilia** (5) e **Calabria** (4), con **31** episodi complessivi, pari al **67,4%** del totale.

Quanto alle aree metropolitane, il maggior numero di episodi è stato segnalato a **Roma** (7 eventi intimidatori), seguita da **Firenze** (4) e **Reggio Calabria** (3), **Milano**, **Brescia**, **Ascoli Piceno** e **Trapani** (2 eventi ciascuna).

---

<sup>1</sup> Dati operativi

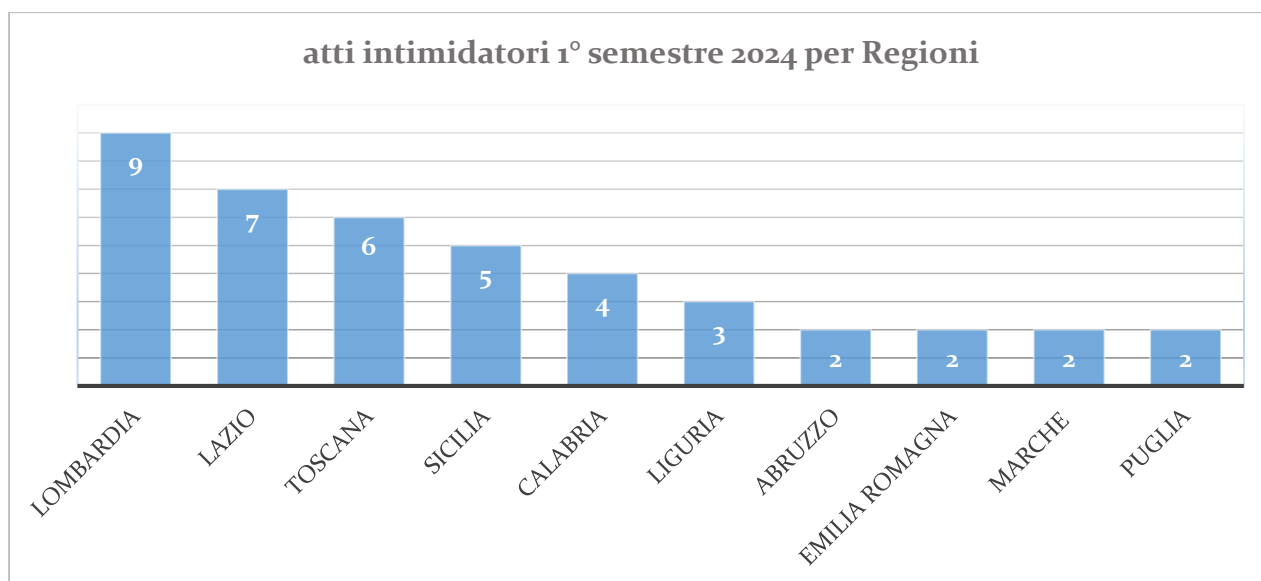
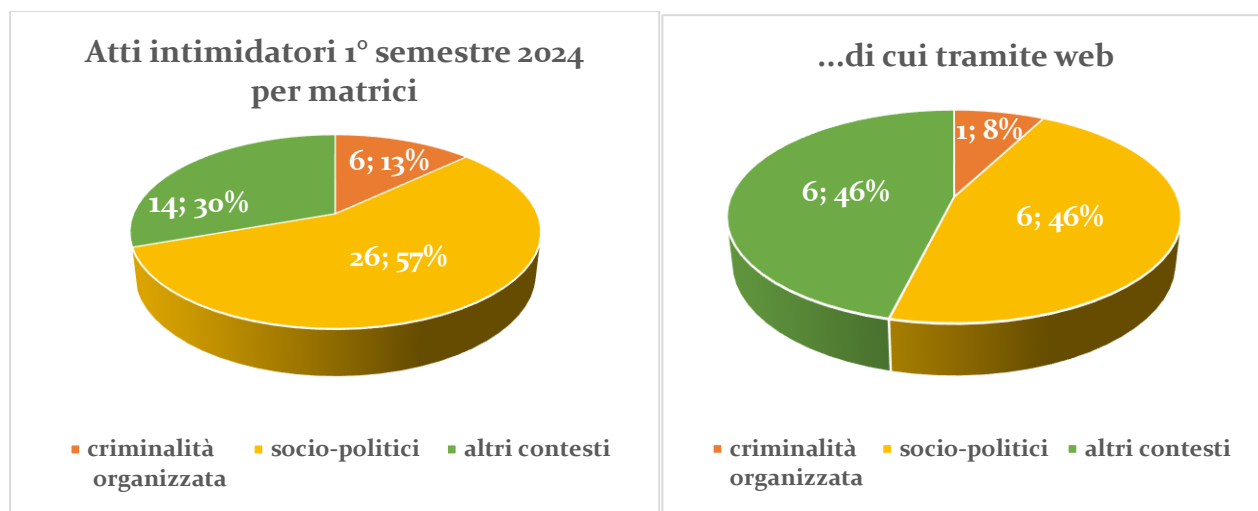
**PRIMO SEMESTRE 2024**

Nel **primo semestre 2024** le Forze di polizia hanno segnalato **46<sup>2</sup>** episodi intimidatori commessi nei confronti di giornalisti, non registrandosi, pertanto, alcuna variazione rispetto all'analogo periodo del 2023.

Gli atti consumati tramite il canale *web* risultano **13** (pari al **28,3%** del totale).

La matrice è riconducibile per:

- **6** episodi a contesti di **Criminalità Organizzata** (di cui **1** via *web*), pari al **13%**;
- **26** casi a contesti **Socio/Politici** (di cui **6** via *web*), pari al **57%**;
- **14** atti ad **altri contesti** (di cui **6** via *web*), pari al **30%**.



<sup>2</sup> Dati operativi

**PRIMO SEMESTRE 2023**

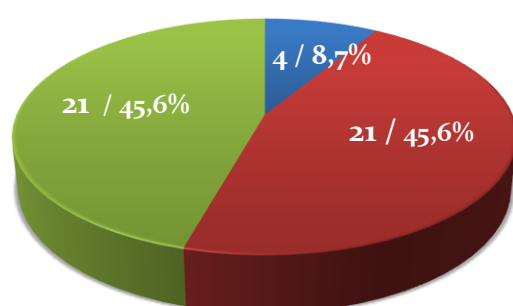
Con riferimento al **primo semestre 2023**, le Forze di polizia hanno segnalato **46<sup>3</sup>** episodi intimidatori commessi nei confronti di giornalisti. Si registra, pertanto, una **diminuzione del 28%** rispetto ai 64 episodi del primo semestre 2022.

Gli atti consumati tramite *social network* risultano **17** (pari al **37%** del totale).

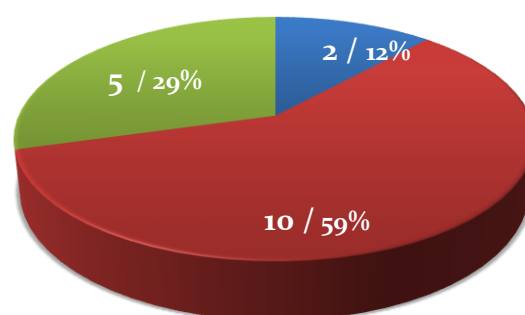
La matrice è riconducibile per:

- **4** episodi a contesti di **Criminalità Organizzata** (di cui **2** via *web*), pari al **8,7%**;
- **21** casi a contesti **Socio/Politici** (di cui **10** via *web*), pari al **45,6%**;
- **21** atti ad **altri contesti** (di cui **5** via *web*), pari al **45,6%**.

Atti intimidatori primo semestre 2023  
per matrici

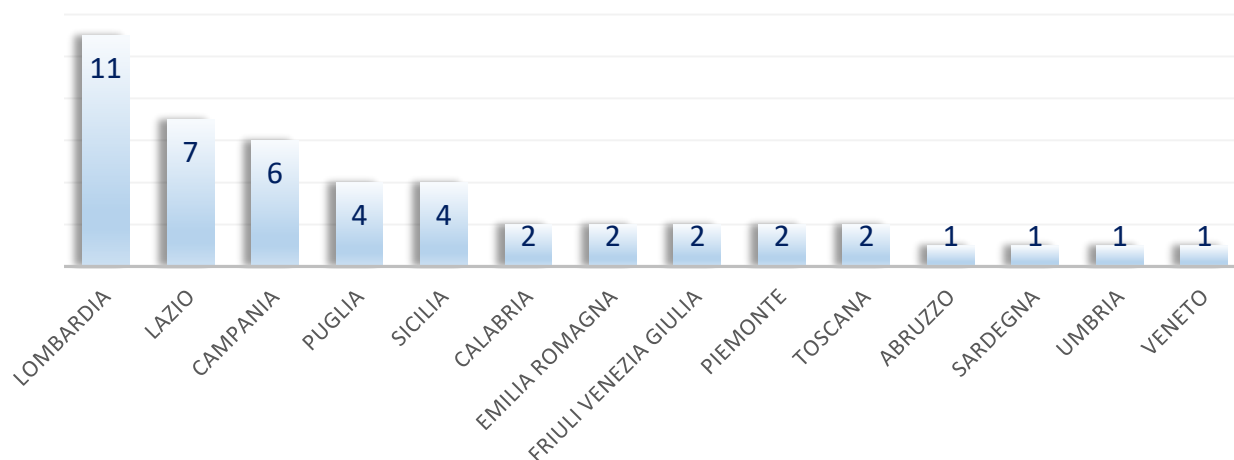


...di cui tramite web



■ Crim. Org. ■ Socio politici ■ Altri contesti

atti intimidatori primo semestre 2023 per Regioni



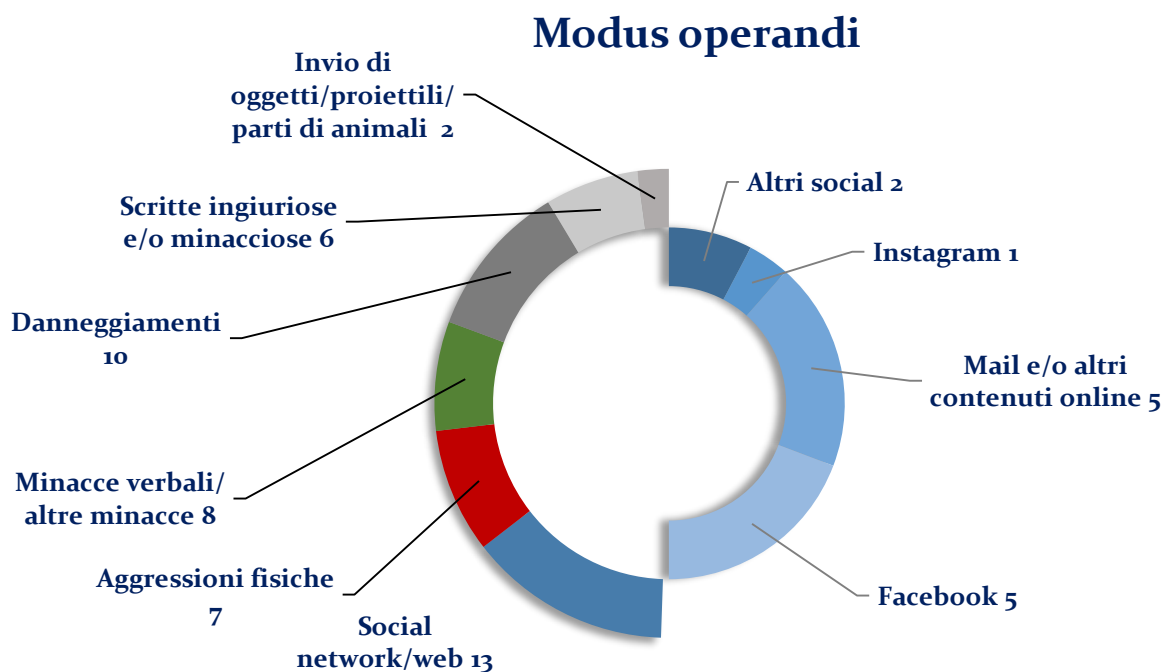
<sup>3</sup> Dati operativi

## MODUS OPERANDI – PRIMO SEMESTRE 2023/2024

Nel primo semestre 2024<sup>4</sup>, il *modus operandi* attraverso il quale è stato perpetrato il maggior numero di episodi intimidatori è il canale *web*, con **13** eventi complessivi, **8** dei quali consumati tramite *social network*. Tra questi, *Facebook* è quello maggiormente utilizzato (con **5** episodi).

I *modi operandi* registrati negli altri casi sono riportati di seguito:

- danneggiamenti (**10**);
- minacce verbali/altre (**8**);
- aggressioni fisiche (**7**);
- scritte ingiuriose/minacciose (**6**);
- invio di oggetti (**2**).



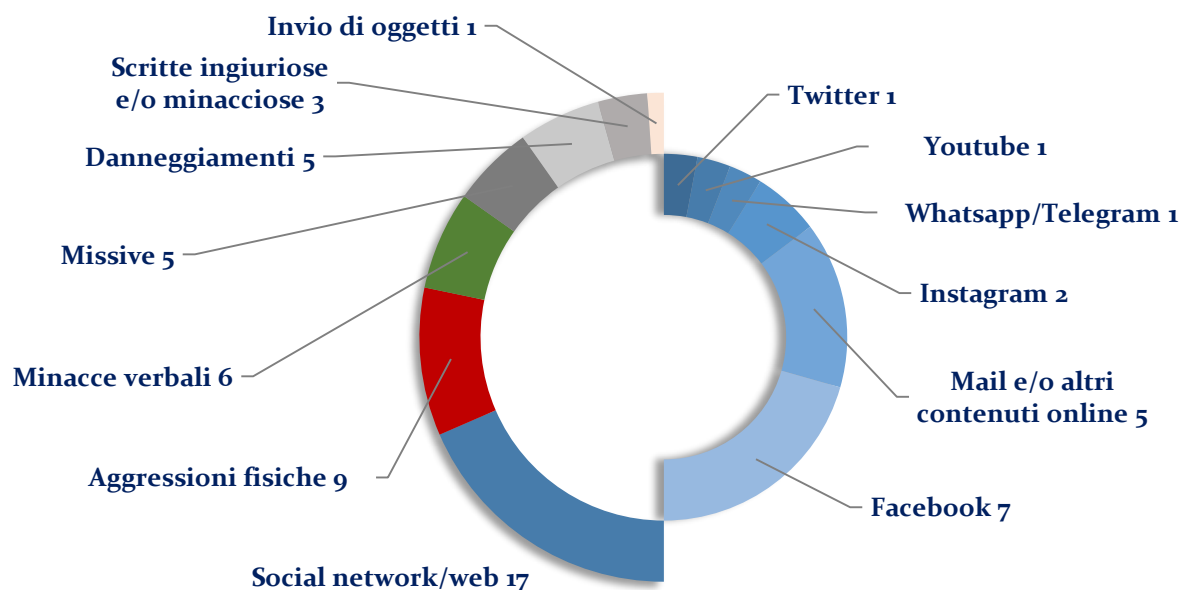
<sup>4</sup> Dati operativi

Nel primo semestre 2023<sup>5</sup>, sono stati segnalati **17** episodi intimidatori perpetrati via *web*; i mezzi più diffusi sono risultati il *social network Facebook* (con **7** episodi) e le *mail* e/o altri contenuti *on line* (con **5**).

I *modi operandi* registrati negli altri casi sono riportati di seguito:

- aggressioni fisiche (**9**);
- minacce verbali (**6**);
- missive minatorie (**5**);
- danneggiamenti (**5**);
- scritte ingiuriose/minacciose (**3**);
- invio di oggetti (**1**).

## Modus operandi



<sup>5</sup> Dati operativi

## SOGGETTI PASSIVI DEGLI ATTI INTIMIDATORI – PRIMO SEMESTRE 2023/2024

Nel primo semestre 2024<sup>6</sup>, il **78%** dei 46 episodi intimidatori censiti ha visto coinvolti, in qualità di vittime, **38** professionisti dell'informazione, tra i quali **11** donne (29% del totale di riferimento) e **27** uomini (71% del totale di riferimento). L'**8,7%** degli episodi è stato compiuto ai danni di sedi giornalistiche.

I semestre 2024



Nel primo semestre 2023, il **6,5%** dei 46 episodi intimidatori complessivamente censiti è stato commesso ai danni di sedi di redazioni giornalistiche o altri immobili ovvero di *troupe* non meglio specificate, mentre il restante **93,5%** ha interessato, in qualità di vittime, **43** giornalisti, di cui **12** donne (28% del totale di riferimento) e **31** uomini (72% del totale di riferimento).

I semestre 2023



<sup>6</sup> Dati operativi



## GEOREFERENZIAZIONE DEGLI ATTI INTIMIDATORI – PRIMO SEMESTRE 2024

I 46<sup>7</sup> atti di intimidazione registrati nel primo semestre 2024 hanno interessato, complessivamente, 14 regioni. Nelle prime 5 regioni (**Lombardia, Lazio, Toscana, Sicilia e Calabria**) si sono verificati 31 episodi (pari al 67,4% del totale degli atti intimidatori consumati nel periodo in riferimento).

Per la georeferenziazione dell'atto di intimidazione è stato preso in considerazione il luogo dove lo stesso è avvenuto e/o quello in cui la parte lesa ha sporto denuncia-querela<sup>8</sup>.

In merito alla **matrice** degli atti di intimidazione consumati nelle 5 **regioni** richiamate, si può rilevare che 4 casi sono riconducibili alla **Criminalità Organizzata** (pari al 66,7% del totale della matrice di riferimento sull'intero territorio nazionale), 16 sono da attribuire a questioni **Socio/Politiche** (pari al 61,5% del totale della matrice di riferimento) e 11 risultano relativi ad **altri contesti** (pari al 78,6% del totale della matrice di riferimento).



Quanto alle aree metropolitane, il maggior numero di episodi registrati nel primo semestre 2024<sup>9</sup> è avvenuto a **Roma** (7 eventi intimidatori), seguita da **Firenze** (4) e **Reggio Calabria** (3) nonché da **Milano, Trapani, Ascoli Piceno e Brescia** (2 eventi ciascuna).

<sup>7</sup> Dati operativi

<sup>8</sup> Relativamente alle minacce pervenute via *web*, è stata considerata la provincia in cui il giornalista ha presentato denuncia.

<sup>9</sup> Dati operativi

PROVINCE CON  
MAGGIOR NUMERO DI  
EVENTI



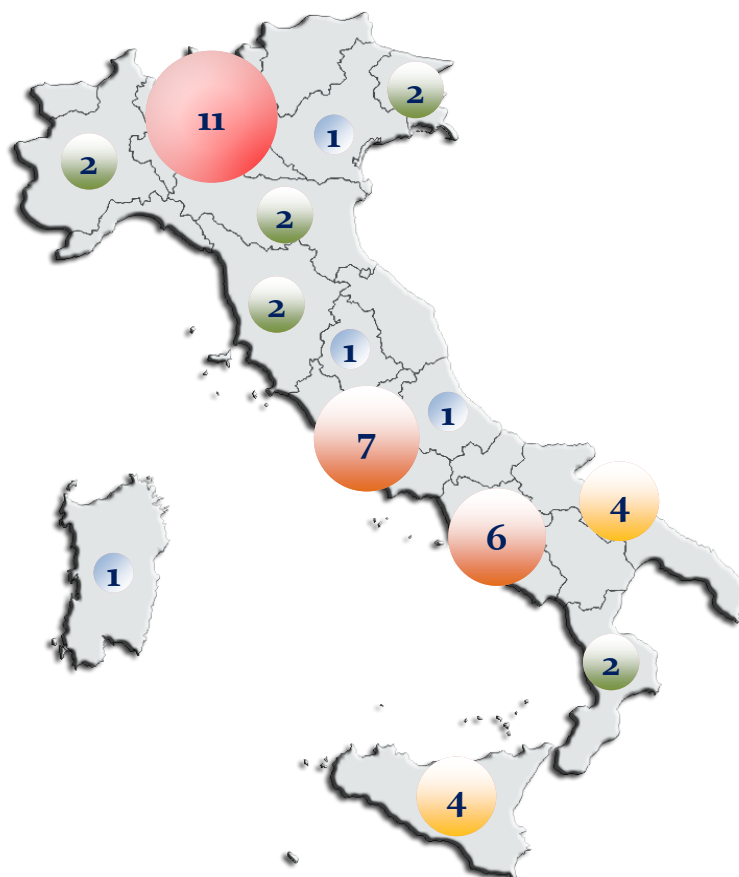
Roma	7
Firenze	4
Reggio C.	3
Ascoli Piceno	2
Brescia	2
Milano	2
Trapani	2

## GEOREFERENZIAZIONE DEGLI ATTI INTIMIDATORI – PRIMO SEMESTRE 2023

I 46<sup>10</sup> atti di intimidazione registrati nel primo semestre 2023 hanno interessato, complessivamente, 14 regioni. Nelle prime 5 regioni (**Lombardia, Lazio, Campania, Puglia e Sicilia**) si sono verificati 32 episodi (pari al 69,6% del totale degli atti intimidatori consumati nel periodo in riferimento).

Per la georeferenziazione dell'atto di intimidazione è stato preso in considerazione il luogo dove lo stesso è avvenuto e/o quello in cui la parte lesa ha sporto denuncia-querela<sup>11</sup>.

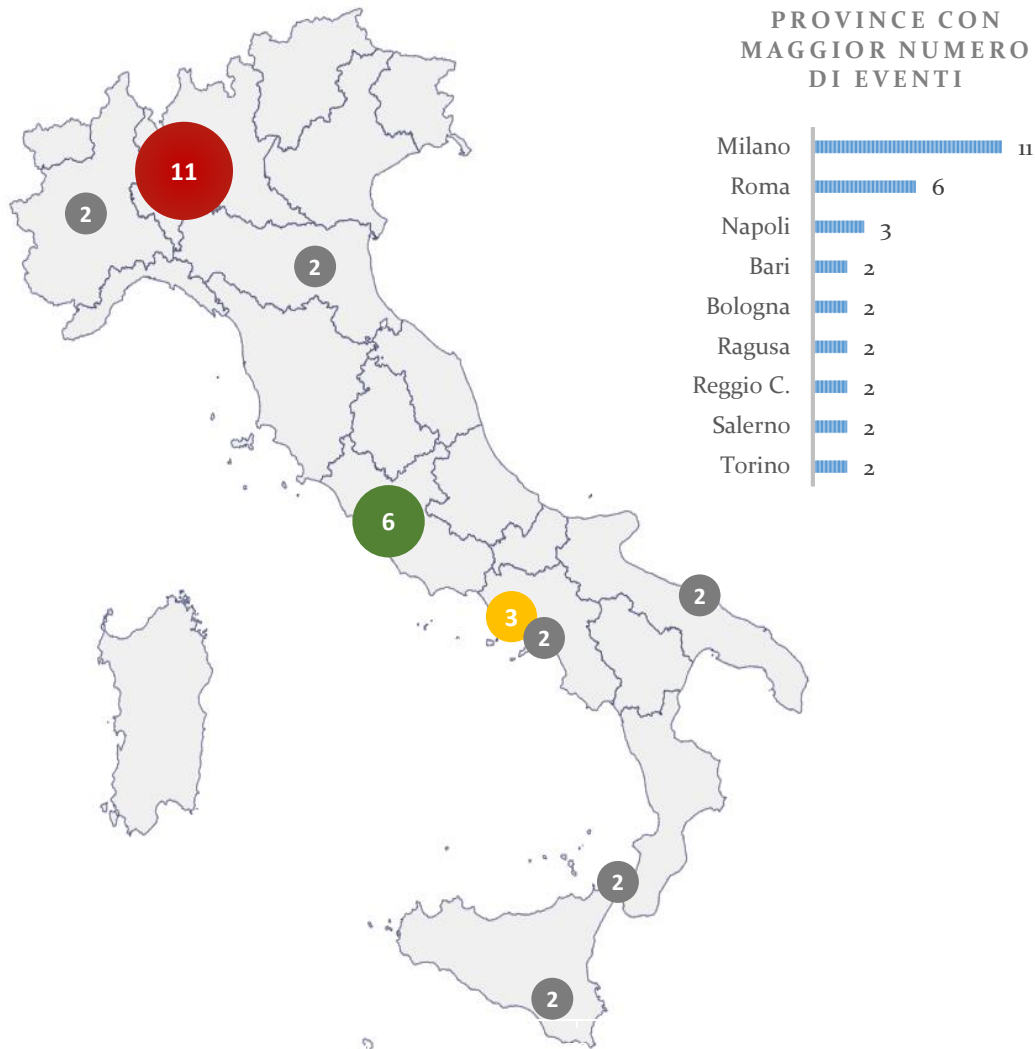
In merito alla **matrice** degli atti di intimidazione consumati nelle 5 **regioni** richiamate, si può rilevare che 4 casi sono riconducibili alla **Criminalità Organizzata** (pari al 100% del totale della matrice di riferimento sull'intero territorio nazionale), 15 sono da attribuire a questioni **Socio/Politiche** (pari al 71% del totale della matrice di riferimento) e 13 risultano relativi ad **altri contesti** (pari al 62% del totale della matrice di riferimento).



<sup>10</sup> Dati operativi

<sup>11</sup> Relativamente alle minacce pervenute via *web*, è stata considerata la provincia in cui il giornalista ha presentato denuncia.

Quanto alle aree metropolitane, nel primo semestre del 2023<sup>12</sup> il numero maggiore di episodi è avvenuto a **Milano (11 eventi intimidatori)**, seguita da **Roma (6)**, **Napoli (3)** e Bari, Bologna, Ragusa, Reggio Calabria, Salerno e Torino con **2** episodi ciascuna.

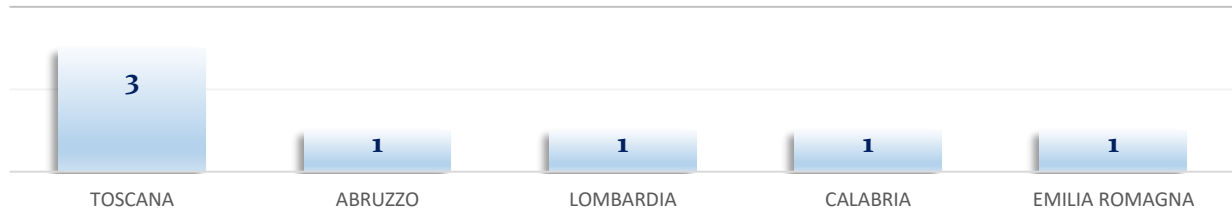


<sup>12</sup> Dati operativi


## GEOREFERENZIAZIONE – LIVELLO DI RISCHIO PRIMO SEMESTRE 2023/2024

Con riferimento al primo semestre 2024<sup>13</sup>, la distribuzione regionale degli episodi che hanno fatto registrare un maggior rischio per l'incolumità del cronista risulta la seguente:


### AGGRESSIONE FISICA



### MINACCE VERBALI




### DANNEGGIAMENTI



Per quanto concerne le minacce tramite *web* le risultanze sono le seguenti:


### MINACCE TRAMITE WEB



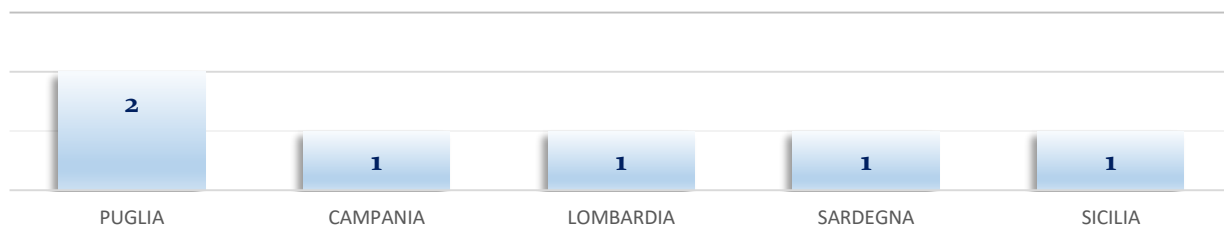
<sup>13</sup> Dati operativi

Con riferimento al primo semestre 2023<sup>14</sup>, la distribuzione regionale degli episodi che hanno fatto registrare un maggior rischio per l'incolumità del cronista risulta la seguente:

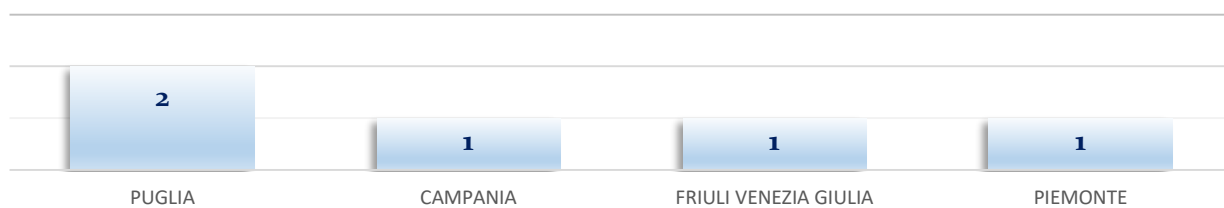
### AGGRESSIONE FISICA



### MINACCE VERBALI

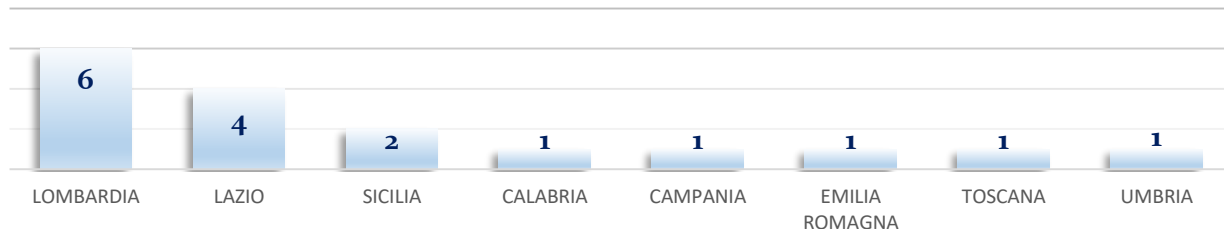


### DANNEGGIAMENTI



Per quanto concerne le minacce tramite *web* le risultanze sono le seguenti:

### MINACCE TRAMITE WEB



<sup>14</sup> Dati operativi