


Organismo permanente di supporto

*al Centro di coordinamento delle attività di monitoraggio,
analisi e scambio permanente di informazioni
sul fenomeno degli atti intimidatori
nei confronti dei giornalisti*



ROMA

13 FEBBRAIO 2025

DATI STATISTICI **ITALIA** anno 2023-2024

114 nel 2024

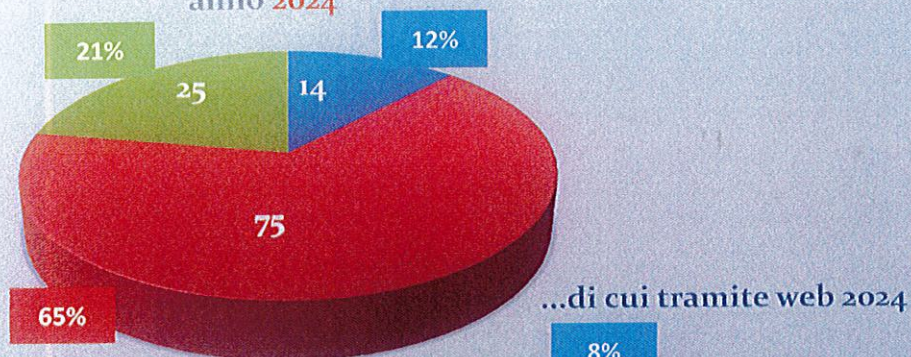
NUMERO EPISODI SEGNALATI DALLE FORZE DI POLIZIA

98 nel 2023

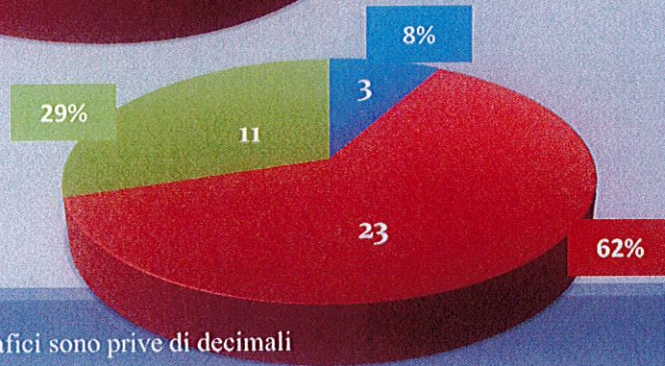
+16,3% rispetto ai **98** del 2023

-11,7% rispetto ai **111** del 2022

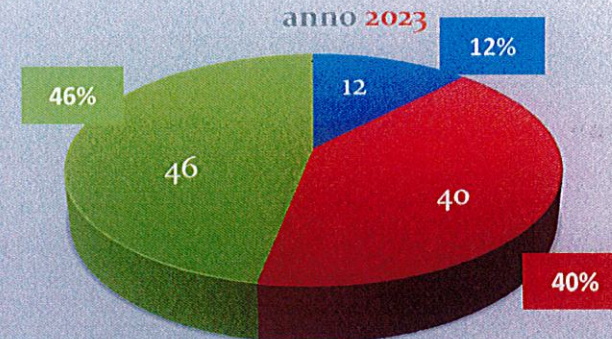
Atti intimidatori nei confronti di giornalisti
anno 2024



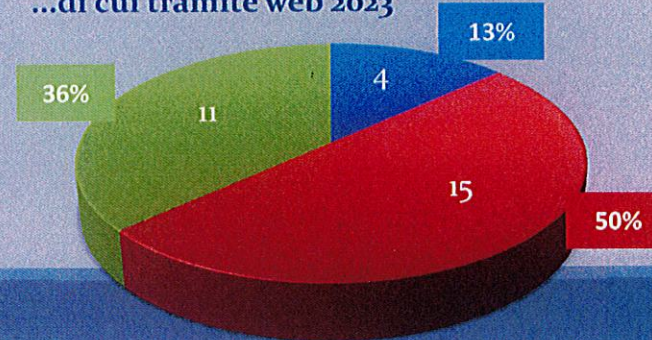
...di cui tramite web 2024



Atti intimidatori nei confronti di giornalisti
anno 2023



...di cui tramite web 2023

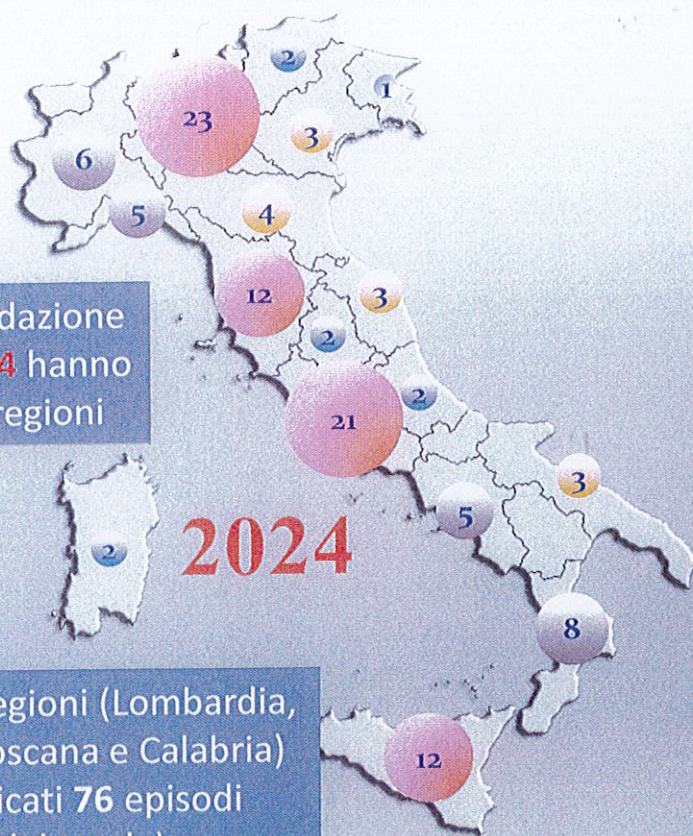


Le percentuali riportate nei grafici sono prive di decimali

GEOREFERENZIAZIONE REGIONALE DEGLI ATTI INTIMIDATORI 2023-2024

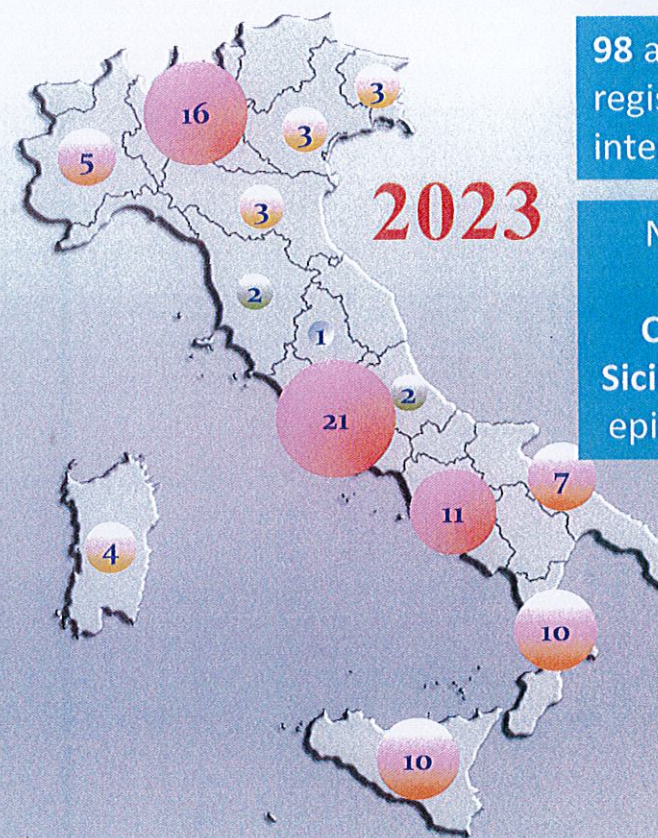
114 atti di intimidazione registrati nel **2024** hanno interessato **17** regioni

Nelle prime 5 regioni (Lombardia, Lazio, Sicilia, Toscana e Calabria) si sono verificati **76** episodi (66,7% del totale)



98 atti di intimidazione registrati nel **2023** hanno interessato **14** regioni.

Nelle prime 5 regioni (Lazio, Lombardia, Campania, Calabria e Sicilia) si sono verificati **68** episodi (69,4% del totale)



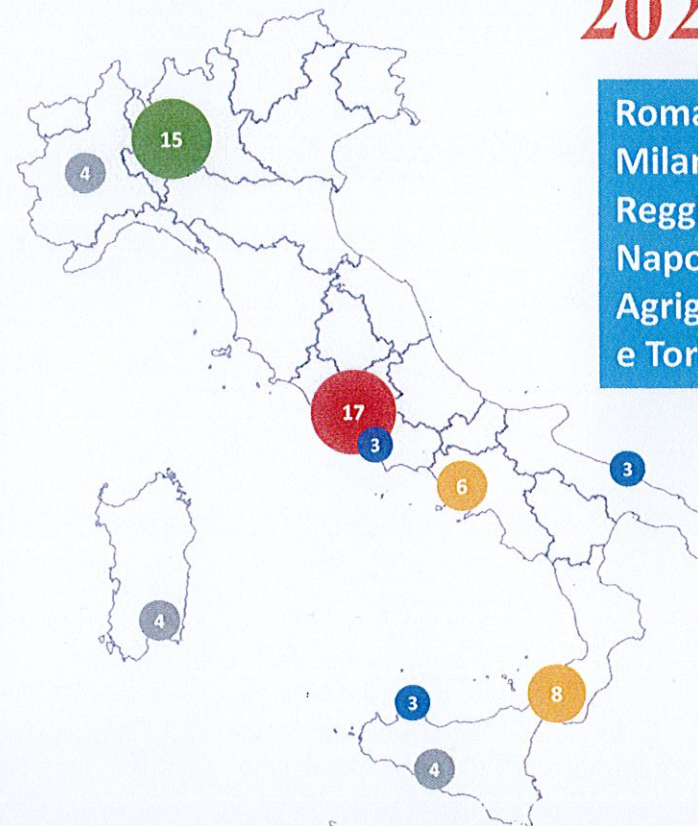
GEOREFERENZIAZIONE PROVINCIALE DEGLI ATTI INTIMIDATORI 2023-2024

2024



Roma (21 eventi intimidatori),
Milano (12),
Palermo (6)
Firenze e Reggio Calabria (5) eventi ciascuna

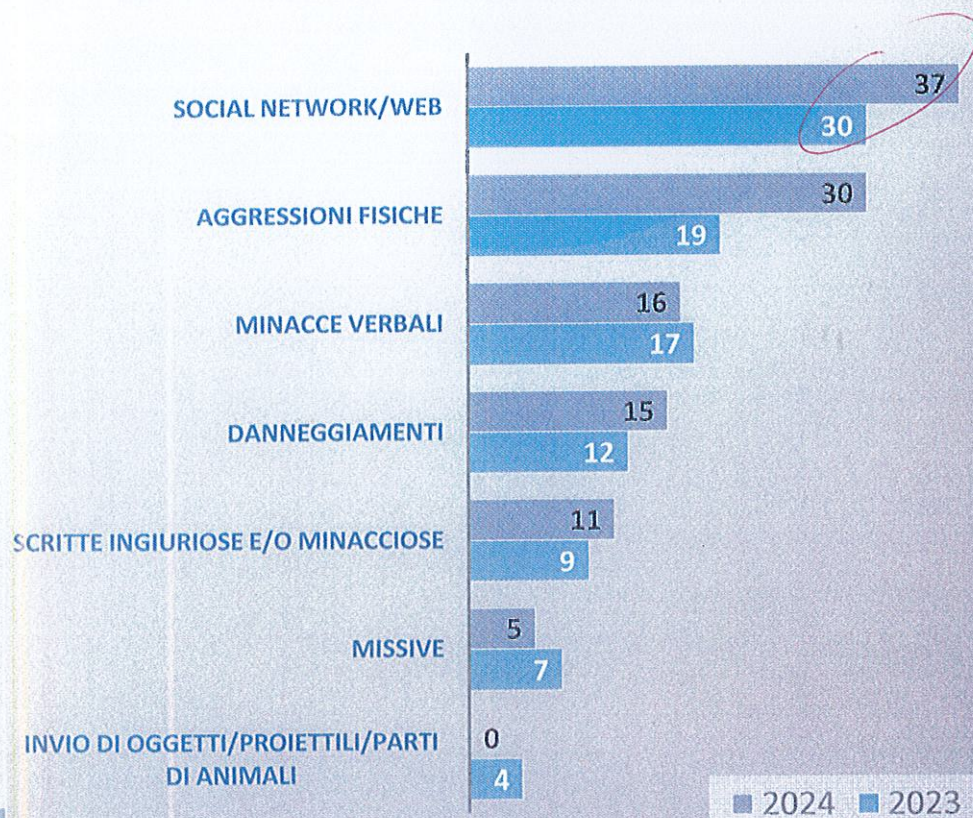
2023



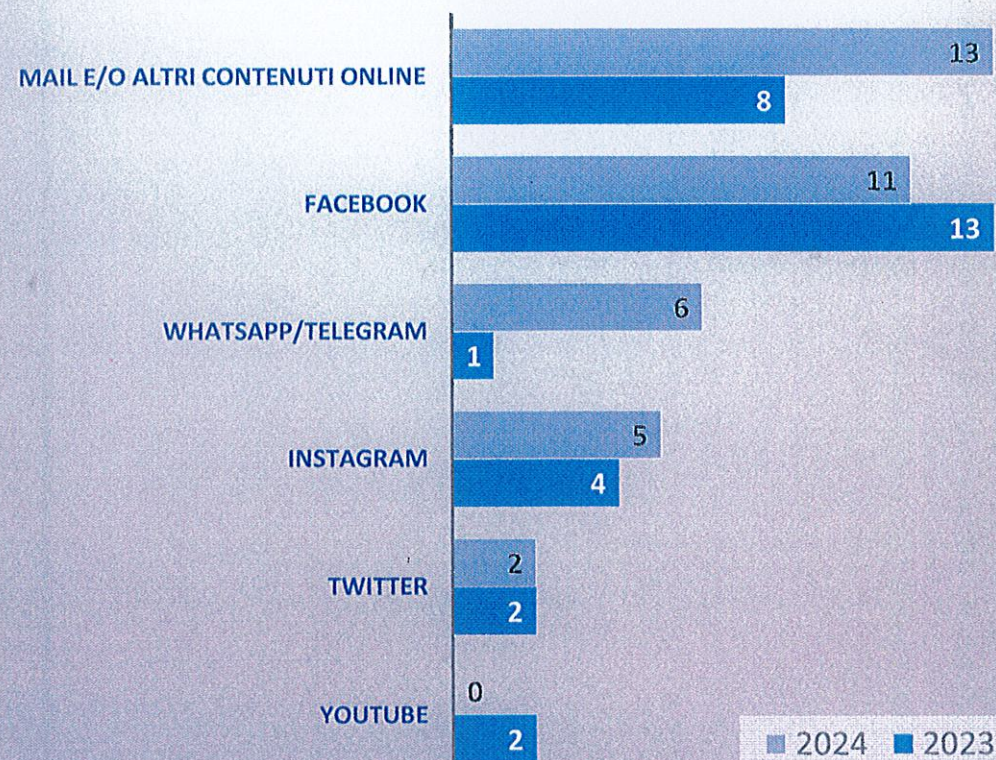
Roma 17 eventi,
Milano (15)
Reggio Calabria (8)
Napoli (6)
Agrigento, Cagliari e Torino (4).

MODUS OPERANDI **ITALIA** 2023 - 2024

MODUS OPERANDI 2023-2024



MODUS OPERANDI - DETTAGLIO WEB



GENERE DEI SOGGETTI PASSIVI DEL REATO

Anno 2024

27



72



Nel 2024 l' 86,8% degli episodi totali ha visto coinvolti, in qualità di vittime, 99 professionisti dell'informazione, di cui 27 donne (27,3%) e 72 uomini (72,7%).


Nel 2023 il 93,8% degli atti intimidatori segnalati hanno visto coinvolti 92 professionisti dell'informazione di cui 21 donne (22,8%) e 71 uomini (77,2%).

Anno 2023

21

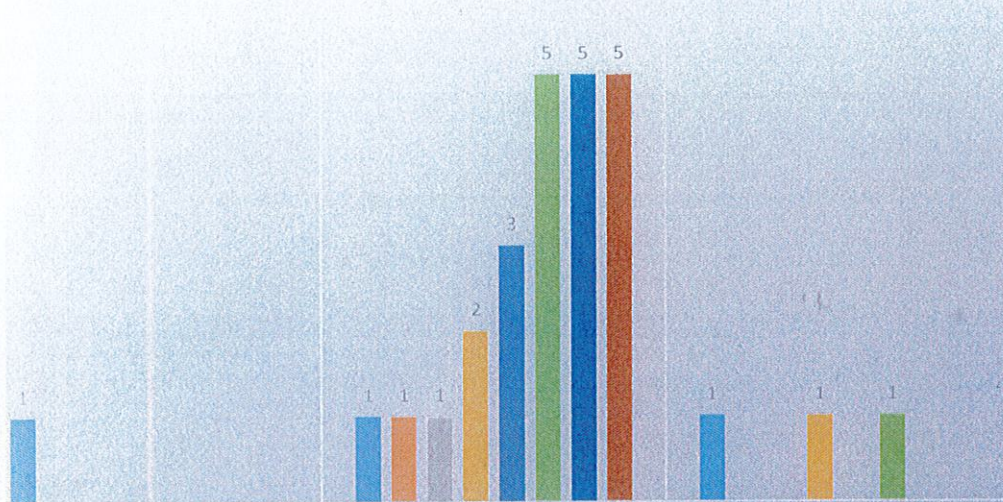


71

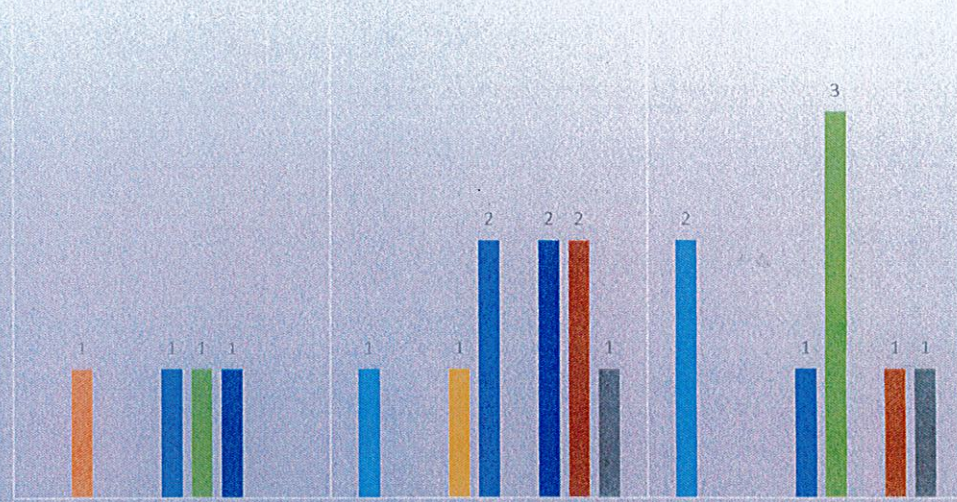


Focus atti intimidatori giornaliste **ITALIA** 2023 - 2024

MINACCE IN DANNO DI GIORNALISTE - 2024



MINACCE IN DANNO DI GIORNALISTE - 2023



CRIM. ORG.

SOCIO-POL.

ALTRI CONTESTI

Instagram

Scritte ingiuriose o minacciose

Facebook

Mail o/o altri contenuti online

Lancio di oggetti/proiettili/parti di animali

Danneggiamenti

Minacce verbali

Aggressioni fisiche

CRIM. ORG.

SOCIO-POL.

ALTRI CONTESTI

Instagram

Scritte ingiuriose o minacciose

Facebook

Mail o/o altri contenuti online

Twitter

Lancio di oggetti/proiettili/parti di animali

Danneggiamenti

Minacce verbali

Aggressioni fisiche